

# 犇犇汽配平台用户操作手册

## 目录

1 系统登录.....	- 4 -
1.1 推荐浏览器.....	- 4 -
1.2 注册与登录.....	- 4 -
1.2.1 用户注册.....	- 4 -
1.2.2 用户登录.....	- 6 -
1.2.3 找回密码.....	- 6 -
1.2.4 退出.....	- 9 -
2 初始化配置.....	- 10 -
2.1 库存管理.....	- 10 -
2.1.1 零件管理.....	- 10 -
2.1.2 品牌展示.....	- 15 -
2.2 我的犇犇.....	- 16 -
2.2.1 账户设置.....	- 16 -
2.2.2 系统设置.....	- 20 -
2.2.3 成为卖家.....	- 25 -
2.2.4 售后政策配置.....	- 25 -
3 会员中心.....	- 27 -
3.1 签到与积分（积分商城）.....	- 27 -
3.1.1 我的积分.....	- 27 -
3.1.2 企业积分.....	- 31 -
3.2 会员等级.....	- 31 -
3.2.1 企业等级.....	- 31 -
3.2.2 成长体系.....	- 34 -
3.3 会员保证金.....	- 35 -
3.3.1 保证金计划.....	- 35 -
3.3.2 我的保证金.....	- 36 -
4 价格查询.....	- 36 -
4.1 价格查询规则.....	- 36 -
5 订单管理.....	- 39 -
5.1 采购单.....	- 39 -
5.2 销售单.....	- 40 -
5.3 售后单.....	- 42 -
5.4 补仓单.....	- 45 -
6 购物车.....	- 48 -

7 客户服务.....	- 50 -
7.1 联系客服（平台客服）.....	- 50 -
7.2 帮助中心.....	- 51 -
8 邀请加入犇犇和积分机制.....	- 51 -
9 IM 聊天工具.....	- 54 -
9.1 座机的显示.....	- 54 -
9.2 删除聊天用户.....	- 56 -
9.3 采购单.....	- 57 -
9.4 销售单.....	- 57 -
9.5 IM 查价.....	- 58 -
9.6 IM 通讯录.....	- 58 -
9.7 搜索联系人.....	- 59 -
9.8 订单未开单未发货提醒通知.....	- 59 -
9.9 消息内容未读提醒通知.....	- 60 -
9.10 搜索聊天记录.....	- 60 -
9.11 活动商品.....	- 61 -
10 首页及犇犇严选活动专区.....	- 62 -
10.1 积压件拍卖.....	- 62 -
10.2 积压件一口价促销.....	- 63 -
10.3 推荐品牌.....	- 65 -
10.4 推荐联盟.....	- 65 -
10.5 排行榜.....	- 66 -
10.6 每日一淘、严选商品、各品类商品.....	- 67 -
11 联盟专区.....	- 71 -
12.1 车型联盟.....	- 71 -
12.2 品牌联盟.....	- 72 -
12.3 小联盟.....	- 72 -
12.4 区域联盟.....	- 72 -
12.5 最新帖子.....	- 73 -
12.6 最新动态.....	- 73 -
12.7 我的联盟.....	- 74 -
12.8 联盟商品加入购物车.....	- 74 -
13 试用犇犇.....	- 75 -
14 财务中心.....	- 75 -
14.1 销售对账.....	- 76 -
14.2 采购对账.....	- 77 -
15 我的钱包.....	- 78 -
15.1 我的钱包.....	- 78 -
15.2 钱包账户管理.....	- 80 -
15.3 财务明细.....	- 80 -
16 发票管理.....	- 82 -
16.1 我的发票信息.....	- 83 -

16.2	开票记录.....	- 83 -
16.3	发票记录.....	- 84 -
17	拆车件.....	- 84 -
17.1	拆车件.....	- 84 -
18	会员活动.....	- 85 -
18.1	预存诚意金.....	- 85 -
18.2	会员活动.....	- 87 -
18.3	活动中心（店铺打折活动）.....	- 87 -
18.4	参展促销.....	- 88 -
18.5	活动抽奖.....	- 90 -
19	我的店铺.....	- 90 -
19.1	店铺管理.....	- 91 -
19.2	旗舰店铺.....	- 92 -
20	自动报价.....	- 94 -
21	任务中心.....	- 98 -
22	犇犇汽配展.....	- 99 -
23	直播.....	- 100 -
23.1	商家自建直播.....	- 101 -
24	商家推广报表.....	- 104 -

# 1 系统登录

## 1.1 推荐浏览器

为保证更好的使用体验，请使用火狐、谷歌浏览器

## 1.2 注册与登录

登录电脑，启动浏览器，输入地址 <https://www.apbenben.com/system/web/index> 进行访问。如下图：



### 1.2.1 用户注册

说明：注册流程分为以下 2 个步骤：

- ✓ 登录联盟平台，填写基本账号信息，并提交；
- ✓ 等待平台审核，短信通知审核结果，完成注册。

1. 申请注册

\* 登录账号:

\* 登录密码:

\* 确认密码:

\* 企业名称:

\* 企业地址: 省  市

\* 营业执照、门面照、名片:

+

上传营业执照

+

上传门面照

+

上传名片

[查看示例](#)

\* 企业成立时间:

\* 主营车系:

奔驰  宝马  奥迪  大众  宾利  玛莎拉蒂  标致  雪铁龙  保时捷

斯柯达  菲亚特  雷诺  沃尔沃  欧宝  捷豹  路虎

次营车型品牌:

其他主营配件品牌:

\* 联系人姓名:

\* 联系人手机:

\* 短信验证码:

邀请人姓名:

邀请人手机号码:

我已阅读并同意 [《用户注册协议》](#)

### 页面说明:

- a) 首先填写企业信息;
- b) 红色\*标记的信息必须填写，请确保信息真实有效;
- c) 获取验证码，验证手机信息真实有效;
- d) 信息全部填写完成后，勾选同意协议，并点击【申请注册】。

### 2. 等待平台审核资料

所有企业提交的申请，犇犇客服会在后台人工审核，审核通过后账号方可使用;

## 1.2.2 用户登录

已注册的用户，访问 <http://www.apbenben.com>，输入账号密码信息，直接点击首页面的【登录】按钮。





## 1.2.3 找回密码

如您忘记密码，请使用【忘记密码】功能，输入账号及手机号获取验证码进行操作。

## 账号登录

还没有帐号? [立即注册](#)

 公共场所不建议浏览器记住账号，以防账号丢失

 用户名/已绑定手机

 密码

[忘记密码](#)

登录

## 忘记密码

企业账号	<input type="text"/>	
手机号码	<input type="text"/>	
*验证码	<input type="text" value="请输入短信验证码"/>	<input type="button" value="发送验证码"/>
*新密码	<input type="text"/>	
*确认密码	<input type="text"/>	

如您已更换手机号，原手机号码已注销，请联系犇犇客服，我们将协助密码重置。



## 1.2.4 退出

服务热线：400-830-3858 | 平台首页 | 【今天促销持续中】 新版IM已上线，下载请点> | 欢迎，上班登录 [退出] 我的奔奔 | 会员中心 | 客户服务 | 邀请加入奔奔 | 积分商城

**BenBen** 让汽配查询更简单！ | 价格查询 | 活动专区 | 联盟专区 | 订单管理 | 库存管理 | 签到


### 配件价格查询

地区自定义

输入多条编码或配件名称请按Ctrl+Enter换行区分

查价 继续查

历史重价： 31126783067 × 31126783069 × 31126783068 × 31126783060 × 31126783063 × 全部清除



C22 110 330 110 44 AFC  
火花C  
广州abc 店铺  
每家企业限购2  
¥123 ~~¥656-16~~  
- 1 + 抢购  
已抢购0%

## 2 初始化配置

### 2.1 库存管理

#### 2.1.1 零件管理

该界面主要为供应商的零件管理页面

序号	配件编号 配件名称	原厂编号 原厂互换码 标准OEM码	品牌类型 品牌 标准品牌	品类分类	仓位	品牌标签	零售价(元) 批发价(元) 平台价(元)	库存 库存百分比	上下架 下架原因	活动信息	商品图片	是否禁用 标准名称	操作	运费设置
1	3213213213213 321321	23213213213213 -	正厂 正厂 正厂				- ¥2.0 ¥2.0	3 100.0%	下架 备注说明: 订 查看操作日志			是	上架 修改	上传至店铺
2	W 68/3 机油滤清器	90915-CA003 -	一线品牌 曼牌 曼牌				- - -	- 100.0%	上架 查看操作日志			是	下架 修改	上传至店铺
3	W 940/1 机油滤清器	494133 -	一线品牌 曼牌 曼牌				- - -	- 100.0%	上架 查看操作日志			是	下架 修改	上传至店铺

##### 2.1.1.1 零件新增、修改

手动新增方式:

点击【新增】，输入相关的零件信息，点击【提交】即可

## 零件管理 / 添加

\* 商品名称:

\* 配件编码:

\* 原厂编码:

制造编码:

原厂互换码(多个号码"|"分隔):

原厂配套互换码(多个号码"|"分隔):

品牌互换码(多个号码"|"分隔):

其他互换码(多个号码"|"分隔):

\* 品牌名称或产地:

品牌名称:

导入方式:

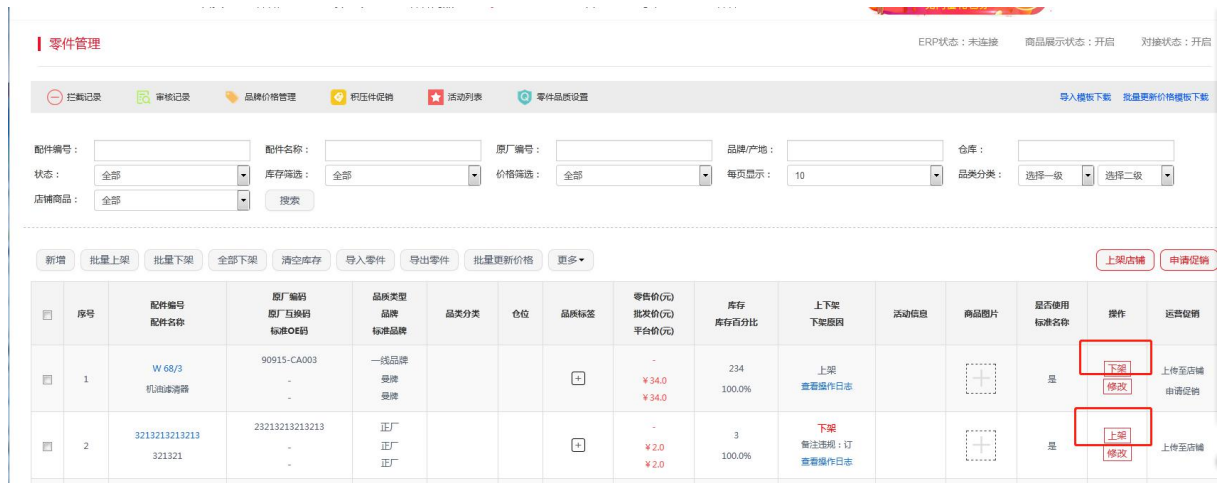
点击下载导入模板和批量更新价格模板，填写好相应的零件和价格信息，再导入零件和价格即可

序号	配件编号	配件名称	原厂编码	原厂互换码	标准OEE码	品质类型	品牌	品类分类	仓位	品质标签	零售价(元)	批发价(元)	平台价(元)	库存	库存百分比	上下架	下架原因	活动信息	商品图片	是否使用	标准名称	操作	运营促销
1	3213213213213	321321	23213213213213	-	-	正厂	正厂			+	-	¥2.0	¥2.0	3	100.0%	下架	备注违规: 订			是		上架 修改	上传至店铺
2	W 68/3	机油滤清器	90915-CA003	-	-	一线品牌	曼牌	曼牌		+	-	-	-	-	100.0%	上架				是		下架 修改	上传至店铺
3	W 940/1	机油滤清器	494133	-	-	一线品牌	曼牌	曼牌		+	-	-	-	-	100.0%	上架				是		下架 修改	上传至店铺
4	C 2964	空气滤清器	8-94151-614-3	-	-	一线品牌	曼牌	曼牌		+	-	-	-	-	100.0%	上架				是		下架 修改	上传至店铺

若导入的表格那里没设置库存百分比，需用户在手动单个设置或在系统设置的业务设置那里全局设置库存百分比。

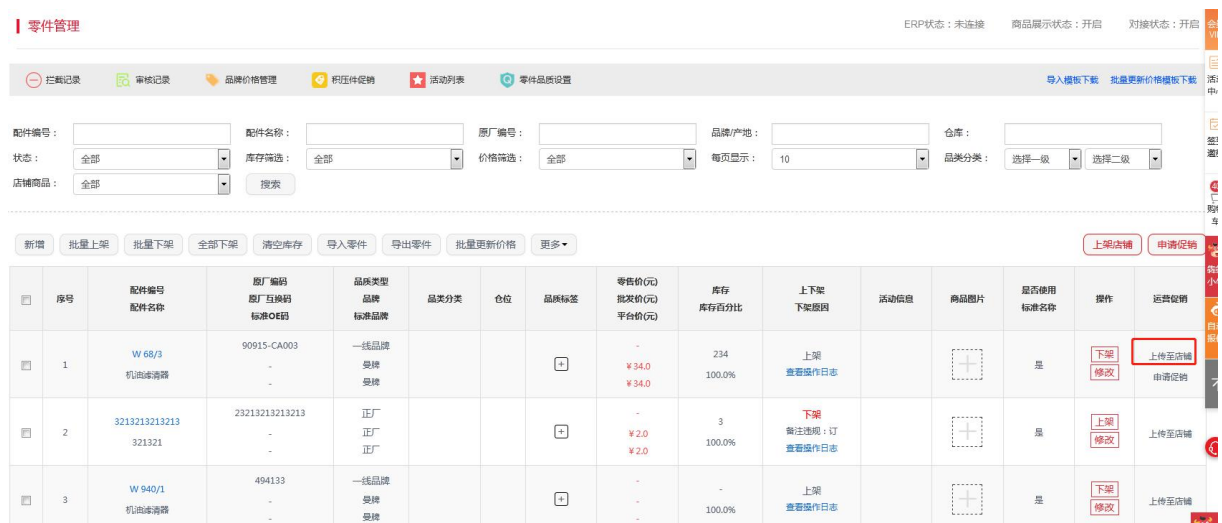
### 2.1.1.2 零件上下架

点击【下架】即可下架零件，点击【上架】即可上架零件



### 2.1.1.3 零件上传店铺

选中相应的零件，点击【上传至店铺】即可将零件上传至店铺



### 2.1.1.4 零件申请促销

选择相应的零件，点击【申请促销】填写好相应的促销信息，待犇犇后台审核通过即可

零件管理

ERP状态: 未连接 商品展示状态: 开启 对接状态: 开启

拦截记录 审核记录 品牌价格管理 积压件促销 活动列表 零件品质设置

导入模板下载 批量更新价格模板下载

配件编号:  配件名称:  原厂编号:  品牌/产地:  仓库:

状态:  库存筛选:  价格筛选:  每页显示:  品类分类:

店铺商品:

新增 批量上架 批量下架 全部下架 清空库存 导入零件 导出零件 批量更新价格 更多

序号	配件编号 配件名称	原厂编号 原厂互换码 标准OEE码	品牌类型 品牌 标准品牌	品类分类	仓位	品牌标签	零售价(元) 批发价(元) 平台价(元)	库存 库存百分比	上下架 下架原因	活动信息	商品图片	是否使用 标准名称	操作	运营促销
1	W 68/3 机油滤清器	90915-CA003	一线品牌 曼牌 曼牌				- ¥34.0 ¥34.0	234 100.0%	上架 查看操作日志			是	<input type="button" value="下架"/> <input type="button" value="修改"/>	<input type="button" value="申请促销"/>

申请促销

促销类型:

配件: W 68/3  
机油滤清器 曼牌

目前库存: 234

单价: 34.0

\*促销库存:

\*促销单价:

\*促销时长:  天

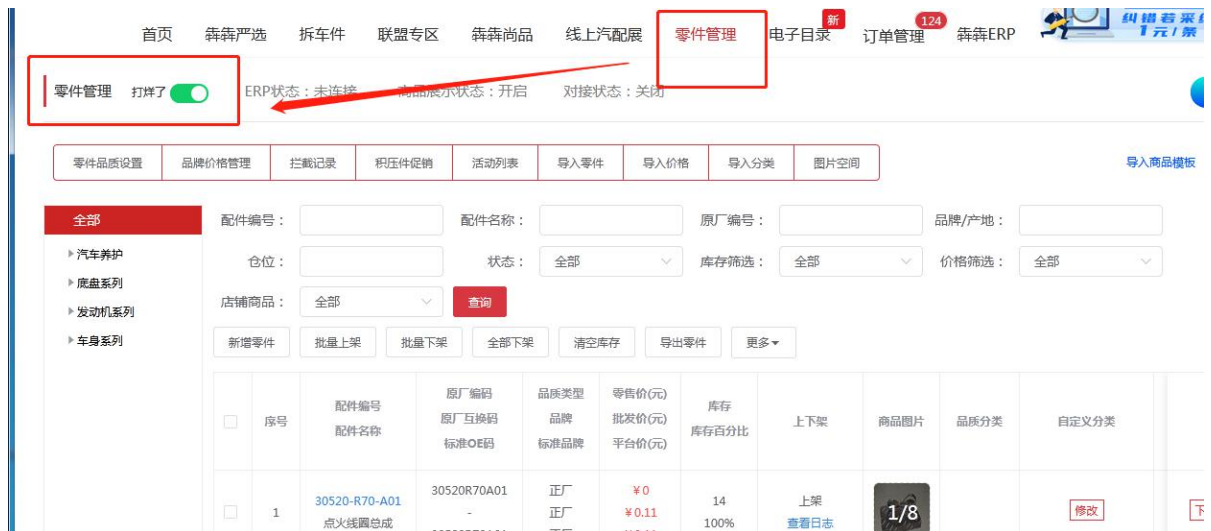
限购数量:

活动标签:

添加图片:

## 2.1.1.5 店铺打烊了

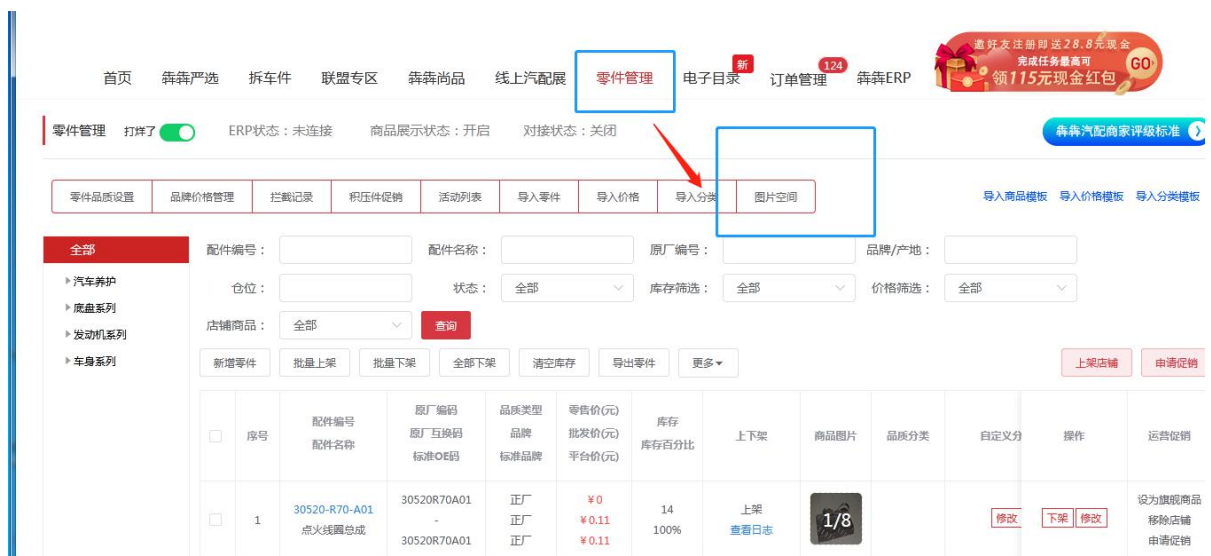
开启店铺打烊后，该公司的零件不可查询、不可下单、店铺显示打烊不展示商品



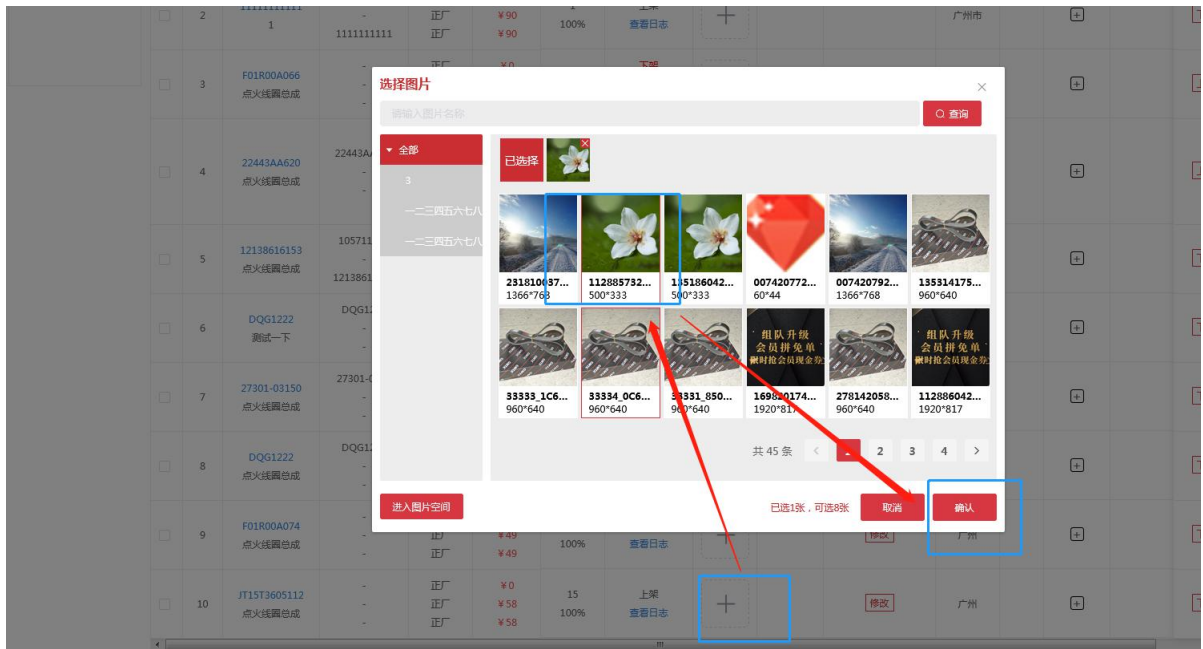
## 2.1.1.6 图片空间

入口：零件管理-->图片空间

图片空间支持上传图片、创建文件夹、删除文件、图片




零件管理的零件图片上传可直接调用图片空间的图片，先点击所要上传图片的零件的+号图标再选中所要上传的图片，确认即可



## 2.1.2 品牌展示

入口：犇犇尚品-->品牌大全



搜索：能通过品牌名称进行查询品牌；也可通过按品牌拼音字母快速查找。

## 2.2 我的犇犇

### 2.2.1 账户设置

#### 2.2.1.1 个人资料

订单跟进员设置：设置了订单跟进员，联盟的订单都有所设置的跟进员跟进；

收货地址设置：最多允许增加十个地址，可以修改，可以删除；

首页 犇犇严选 联盟专区 零件管理 配件品牌 订单管理

我的犇犇

我的犇犇 > 账户设置 > 个人资料

登录账号： lululu

犇犇号： GD000104-01

姓名： 电大概

联系手机： 18588671056 [修改手机](#)

固定电话： 020 - 35353535 - 255 区号-电话号码-分机号

角色： 商户管理员

[保存](#)

我的犇犇

- 卖家中心
  - 我的店铺
- 数据统计
  - 销售分析
  - 用户分析
  - 客服绩效统计
- 我的联盟
  - 我的联盟
- 我的钱包
  - 我的钱包
  - 钱包账户管理
  - 财务明细
  - 优惠券
- 财务中心
  - 销售对账单
  - 采购对账单
  - 发票管理
- 账户设置
  - 个人资料

个人资料



## 2.2.1.2 企业资料


首页 森森严选 联盟专区 零件管理 配件品牌 订单管理

我的森森

- 卖家中心
  - 我的店铺
- 数据统计
  - 销售分析
  - 用户分析
  - 客服绩效统计
- 我的联盟
  - 我的联盟
- 我的钱包
  - 我的钱包
  - 钱包账户管理
  - 财务明细
  - 优惠券
- 财务中心
  - 销售对账单
  - 采购对账单
  - 发票管理
- 账户设置
  - 个人资料
  - 企业资料**
  - 修改密码


我的森森 > 账户设置 > 企业资料


\* 公司简称：  用于查询显示

\* 企业logo：  
 点击上传 上传无变形，白底高清Logo，建议尺寸：300px x 300px

企业名称：

企业地址：

\* 营业执照：  


\* 门面照片：  


公司简称：现只限制输入四位字符（包括中文，英文字母，其他字符）；

### 2.2.1.3 修改密码

首页 **毒毒严选** 联盟专区 零件管理 配件品牌 订单管理

**我的转转**

我的转转 > 账户设置 > 修改资料

**卖家中心**

我的店铺

**数据统计**

销售分析  
用户分析  
客服绩效统计

**我的联盟**

我的联盟

**我的钱包**

我的钱包  
钱包账户管理  
财务明细  
优惠券

**财务中心**

销售对账单  
采购对账单  
发票管理

**账户设置**

个人资料  
企业资料  
**修改密码**

\* 旧密码：

\* 新密码：

\* 确认密码：

**保存**

### 2.2.1.4 查看当天剩余查询次数、总次数、端口数

查看当天剩余查询次数、总次数以及端口数入口：



配件 店铺  
输入多条编码或配件名称请按Ctrl+Enter换行区分

当前等级,还有945天到期 升级

电大概 白银卖家 我的优惠券  
有效期:2022-05-24

快速入口  
我的钱包 我的店铺 我的联盟 账号设置  
退出登录



严选 联盟专区 零件管理 配件品牌

- 我的店铺
- 卖家中心
- 我的店铺
- 数据统计
- 销售分析
- 用户分析
- 客服绩效统计
- 我的联盟
- 我的联盟
- 我的钱包
- 我的钱包

首页 > 系统设置 > 账号设置

账号管理:



端口数: 11  
等级端口: 4  
购买端口数: 4  
兑换端口数: 3

当天查询次数: 108

剩余查询次数: 3192

查询次数 流量兑换

姓名  搜索 新增账号 角色配置

序号	账号信息	姓名/电话	所属角色	创建时间	端口信息	使用有效期	当天查询次数	操作
	lululu	电大概		2018-04-13				

## 2.2.2 系统设置

### 2.2.2.1 业务设置



说明：

税点设置：

开票则含税，不开票不含税，不设置默认为支持开票和不开票业务，税点为 17%

含税价和不含税价换算公式如下：

1. 不含税价 = 含税价 ÷ (1 + 适用税率)
2. 含税价 = 不含税价 × (1 + 适用税率)

库存百分比：设置了库存百分比，是结合零件库中的库存量\*库存百分比供查价格时显示的数量值；库存数量大于等于所设置值，则显示“大于所设置值”；库存小于所设置的值，则显示真实库存值；

发货地区：设置发货地区，则查零件信息时，能查询出零件的产地；如下图：

价格查询

输入单条或多条编码配件名称或多条配件名称（执行区分）

默认排序 原厂件优先 品牌件优先 价格优先 供应商筛 品牌筛选 地区筛选  不含税价  仅显示有货

1	11	备注	价格	地区	质保期	下单数量	库存	
<input type="radio"/>	风扇偶合器螺丝 无 有包 dddddd11-3		不含税价: ¥0.12	广州	-	- 1 +	3	广州金泓源汽配有限公司 <input type="button" value="加入购物车"/>
<input type="radio"/>	密封件1115700 无 06E103771C		不含税价: ¥20	广州	-	- 1 +	3	广州福丰汽车配件有限公司 <input type="button" value="加入购物车"/>
<input type="radio"/>	连杆螺栓 无 有包 11 24 7 516 808		不含税价: ¥15	广州	-	- 1 +	3	<input type="button" value="加入购物车"/>
<input type="radio"/>	纽扣电池11 宝马 配套 5220 2697 957		不含税价: ¥0.88	唐山	-	- 1 +	有库存	新注册联盟平台有限公司 <input type="button" value="加入购物车"/>
<input type="radio"/>	纽扣电池11 宝马 有包 5220 2697 947		不含税价: ¥1.76	唐山	-	- 1 +	有库存	<input type="button" value="加入购物车"/>
<input type="radio"/>	进气歧管垫 广州 有包 1161 7530 703		不含税价: ¥220.77	阳泉	-	- 1 +	大于10	注册汽修厂第一店 <input type="button" value="加入购物车"/>

已选择 0件配件 总价(不含税): ¥0

## 2.2.2.2 操作员设置

账号管理

姓名:

序号	登录账号	姓名	所属角色	创建时间	状态	操作
1	fl_2017	dsedee	客服	2017-12-19 15:54	正常	<input type="button" value="修改"/> <input type="button" value="禁用"/> <input type="button" value="删除"/>
2	xinjiang	新疆	物流, 采购商	2017-12-13 15:27	正常	<input type="button" value="修改"/> <input type="button" value="禁用"/> <input type="button" value="删除"/>
3	sanshijie	第三世界	客服, 采购商	2017-11-15 16:30	正常	<input type="button" value="修改"/> <input type="button" value="禁用"/> <input type="button" value="删除"/>
4	wenwen	文文	客服	2017-11-09 15:26	正常	<input type="button" value="修改"/> <input type="button" value="禁用"/> <input type="button" value="删除"/>
5	ABC1234	张三	客服	2017-11-08 10:26	正常	<input type="button" value="修改"/> <input type="button" value="禁用"/> <input type="button" value="删除"/>
6	cc_2017	罗罗	客服	2017-11-01 13:47	正常	<input type="button" value="修改"/> <input type="button" value="禁用"/> <input type="button" value="删除"/>

修改: 可以修改一些角色密码信息;

禁用: 禁用于账号, 子账号无法登录系统;

删除: 只是逻辑页面删除; 数据库后台能查询到子账号的信息;

新增角色, 页面如下:

## 操作管理 / 角色权限管理 / 添加

\* 角色名称：

\* 状态：

添加完角色，再新增子账号，如下图：

## 操作管理 / 账号注册

用户姓名\*

登录账号\*

用户密码\*

手机号码\*

电子邮箱

QQ

角色

- 采购员
- 客服
- 会计
- 财务结算员
- 444
- 运营

增加子账号的同时，可以查看到刚刚所建的角色；填写好信息，点击提交即可；新注册的账号，审核通过后，默认为买家角色；系统会默认赋给业务员的角色，角色功能资源默认为如下图：

跟进员IM

**全选**

<input checked="" type="checkbox"/>	个人中心
<input type="checkbox"/>	账号管理
<input type="checkbox"/>	角色管理
<input type="checkbox"/>	零件管理
<input checked="" type="checkbox"/>	购物车
<input type="checkbox"/>	角色功能配置
<input type="checkbox"/>	系统设置
<input checked="" type="checkbox"/>	价格查询下单
<input type="checkbox"/>	联盟配置管理
<input checked="" type="checkbox"/>	订单管理

当买家升级为卖家后，系统则会有两个默认的角色：一个是业务员；一个是数据管理员；数据管理员的默认角色为如下图：

<input checked="" type="checkbox"/>	个人中心
<input type="checkbox"/>	账号管理
<input type="checkbox"/>	角色管理
<input checked="" type="checkbox"/>	零件管理
<input checked="" type="checkbox"/>	购物车
<input type="checkbox"/>	角色功能配置
<input checked="" type="checkbox"/>	系统设置
<input checked="" type="checkbox"/>	价格查询下单
<input checked="" type="checkbox"/>	联盟配置管理
<input checked="" type="checkbox"/>	订单管理

## 2.2.2.3 地址设置

首页 严选 联盟专区 零件管理 配件品牌 订单管理

会员优惠 另送超长免费时长

我的销售

卖家中心  
我的店铺

数据统计  
销售分析  
用户分析  
客服绩效统计

我的联盟  
我的联盟

我的钱包  
我的钱包  
钱包账户管理  
财务明细

首页 > 系统设置 > 地址设置

收货地址设置: 新增

省	市	区	详细地址	收件人	手机号码	默认地址	操作
山西省	长治市	长治县	是顶顶顶顶顶顶顶顶 顶顶顶顶顶顶顶顶 对对对	史蒂夫	13567542234	<input type="checkbox"/>	<span>设置为默认地址</span> <span>编辑</span> <span>删除</span>

自提地址设置: 新增

省	市	区	详细地址	默认地址	操作
辽宁省	抚顺市	新抚区	啊啊啊啊啊啊啊啊啊啊	<input type="checkbox"/>	<span>设置为默认地址</span> <span>编辑</span> <span>删除</span>

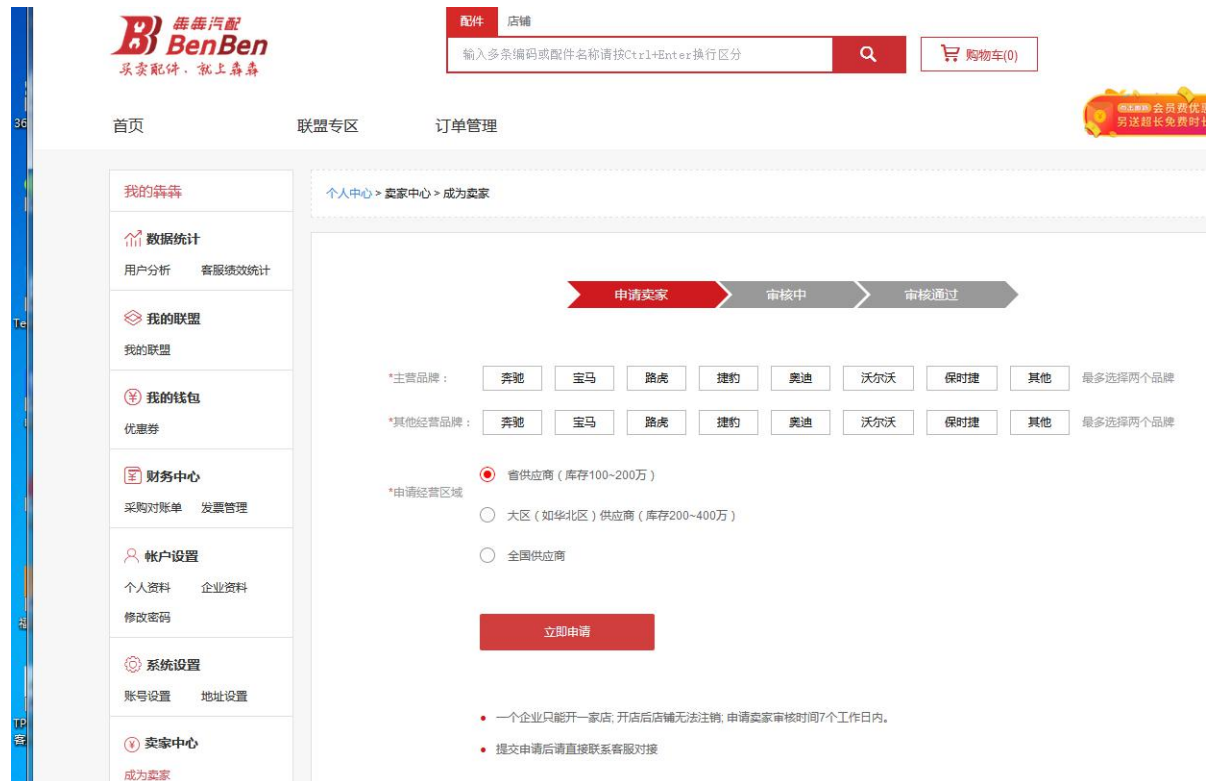
可以设置收货地址和自提地址：

收货地址是当前用户下单后，自己的收货地址；

自提地址也是当前用户下单后，自己上门提货的地址；



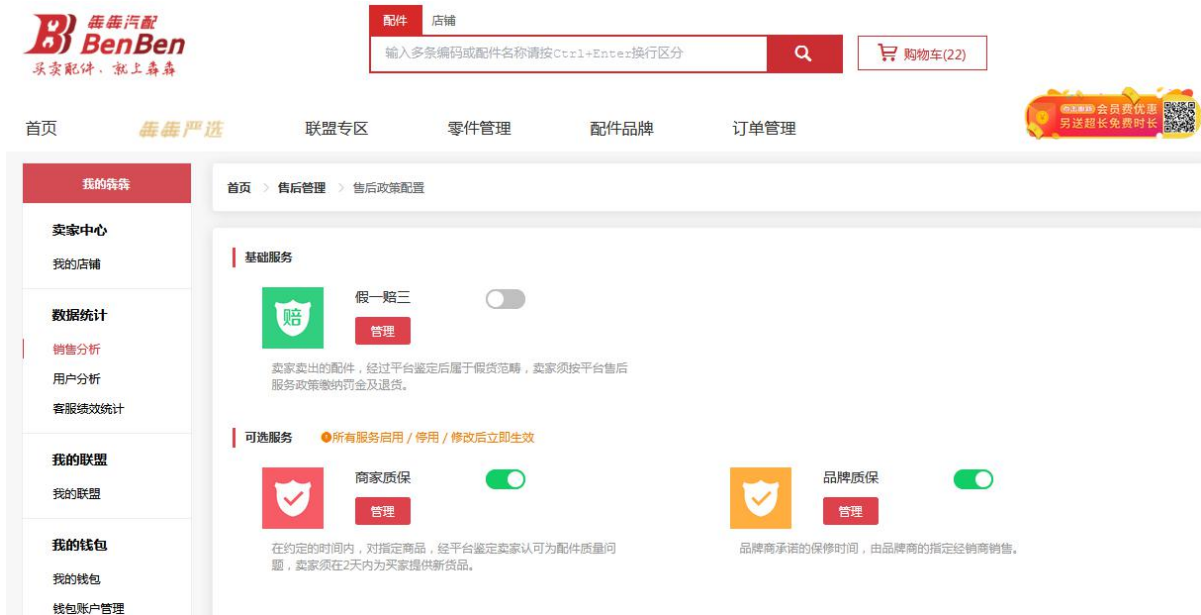
## 2.2.3 成为卖家



点击系统右上角的【个人中心】或【成为卖家】即可进入卖家中心，输入完经营汽车品牌后，选择相应的申请经营区域，点击【立即申请】并同意成为卖家的协议，待平台客服后台审核通过后即可成为卖家。

## 2.2.4 售后政策配置

点击个人中心的【售后政策配置】即可进入售后政策的配置界面



目前提供了假一赔三、商家质保、品牌质保三个售后服务，点击服务旁边的【启用】图标即可开启该服务，采购商在查价界面即可看见该服务，若停用该服务点击【停用】即可点击【管理】，选择相应的服务细项即可管理商家质保与品牌质保服务



## 3 会员中心

### 3.1 签到与积分（积分商城）

#### 3.1.1 我的积分

用户可以通过登录签到、平台采购、及时收货、平台纠错、邀请好友注册等行为获取积分。

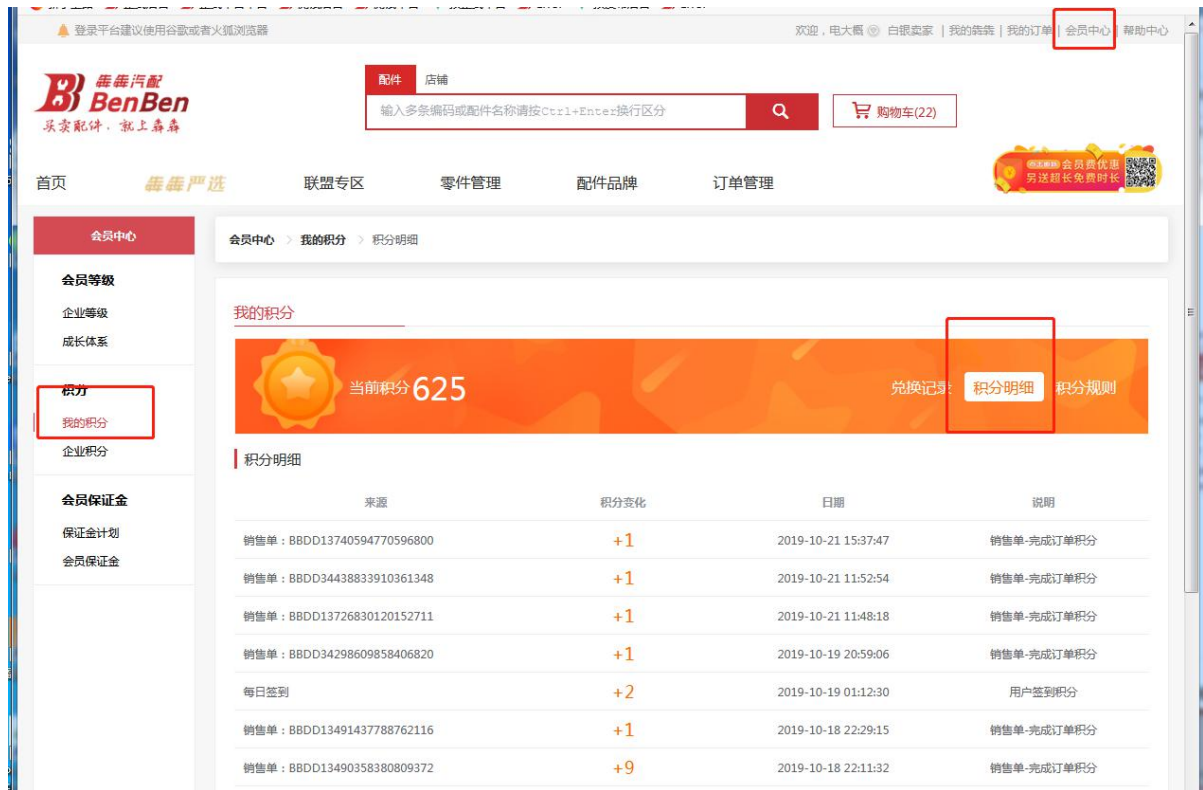
##### 1. 买家如何获取积分？

- (1) 每日签到领取积分：2 分
- (2) 在线支付交易积分：采购单积分日累计=采购金额\*10%+确认收货 1 分；
- (3) 其他方式交易积分：采购单积分日累计=采购金额\*5%+确认收货 1 分；
- (4) 平台纠错反馈和采纳+3 分；
- (5) 邀请注册会员获得 100 分；

##### 2. 卖家如何获取积分？

- (1) 每日签到领取积分：2 分
- (2) 在线支付交易积分：销售单积分日累计=开单金额\*5%+确认收货 1 分；
- (3) 其他方式交易积分：销售单积分日累计=开单金额\*2.5%+确认收货 1 分；
- (4) 平台纠错反馈和采纳+3 分；
- (5) 邀请注册会员获得 100 分；
- (6) 间接邀请注册会员获得 30 分；

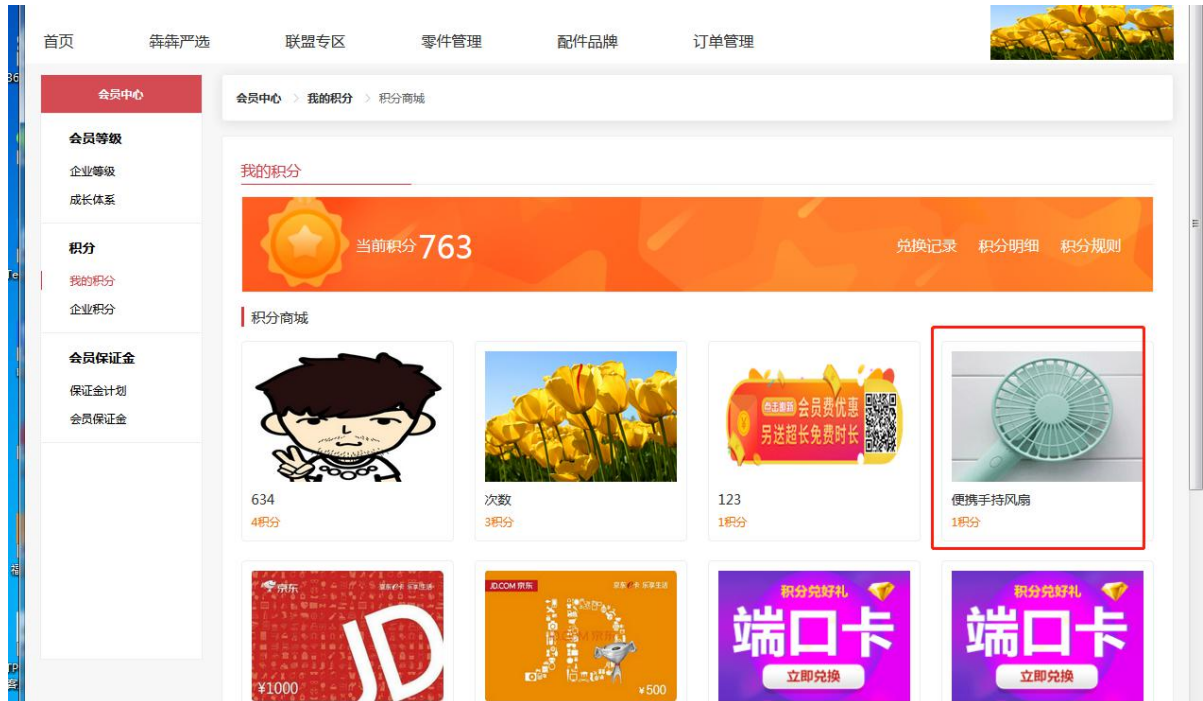
点击系统右上角的【我的积分】即可进入我的积分界面，查看各个积分明细



点击【查看积分规则】则可查看积分规则



点击菜单【我的积分】即可进入积分商城

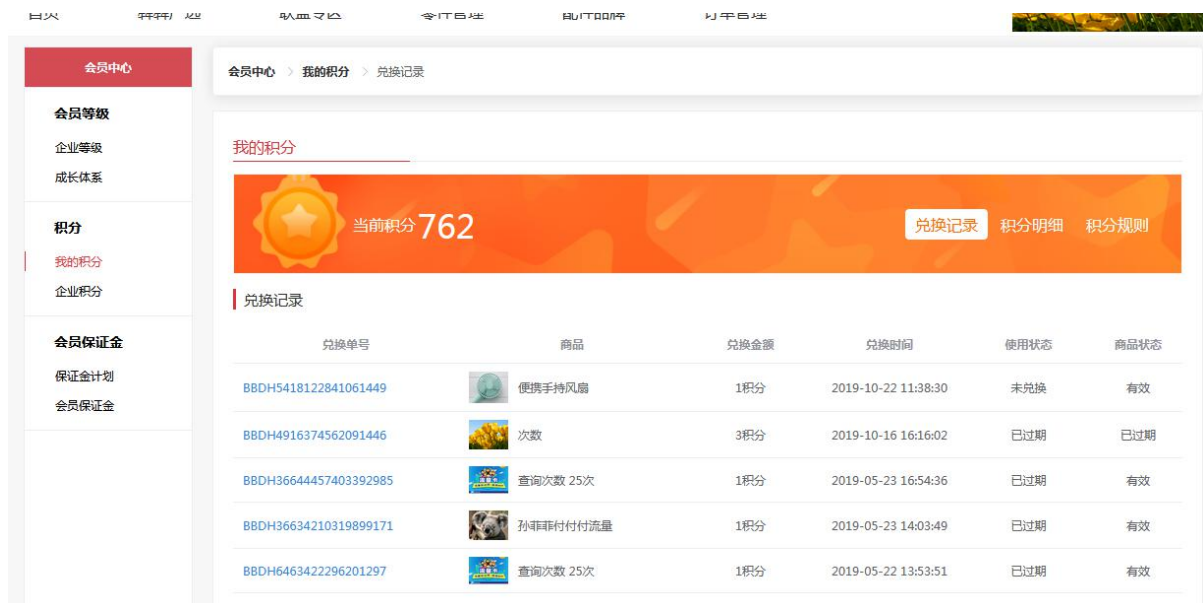


兑换流程：

1、选择相应的商品点击进去，若符合兑换条件（如积分充足、兑换次数、兑换时间、所剩商品个数等符合要求）即可点击【立即兑换】进行商品兑换，否则会给出相应的不符合兑换提示。

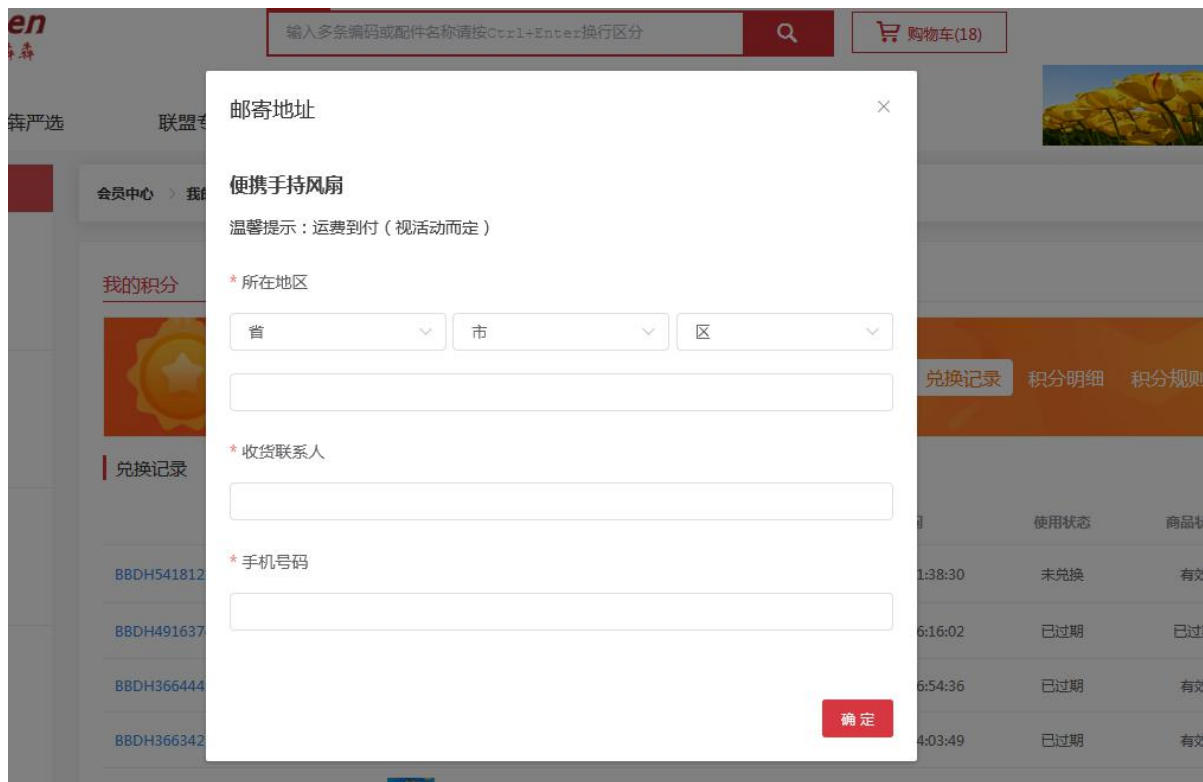


2、进入兑换记录列表，点击刚进行兑换的商品，记录消费码，点击【立即使用】。具体的兑换使用流程请查看该商品的详情说明，以商品的详情说明为准。



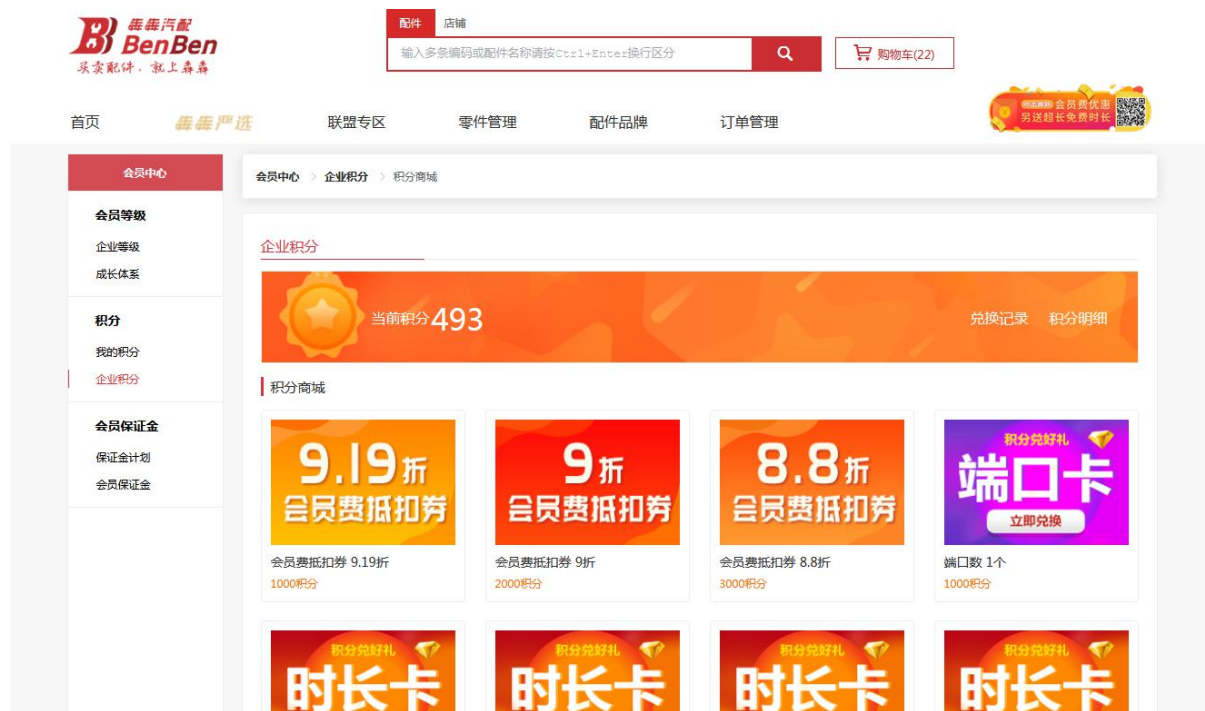
新增实物兑换方式：

- 1) 在兑换记录查看兑换详情页，新增按钮“立即使用”，点击后弹窗，
- 2)、填写收货地址、联系人、手机号码信息，点击“确定”保存，成功后弹窗提示操作成功；



- 3) 注：该功能只限实物商品使用，虚拟商品和优惠券没有该功能；

### 3.1.2 企业积分



### 3.2 会员等级

企业等级分买家的等级与卖家的等级。

#### 3.2.1 企业等级

买家等级：

会员中心

会员等级

企业等级

成长体系

积分

我的积分 企业积分

会员保证金

保证金计划 我的保证金

## 犇犇会员尊享免费特权

专属权限、送头条热搜等优惠

4月30号前联系客服可获得6个月免费会员优惠

**企业等级**

**白银买家**

当前等级，还有43天到期

2019-05-08

子账号
查询服务
广告
促销

当前成长值：130

查看成长体系>

**等级权益** 本月优惠：买一年送6个月

功能特权	试用买家	黑铁买家	青铜买家	白银买家	黄金买家	钻石买家
端口数	1	1	1	4	8	16
查询次数	10次/天*1	30次/天*1	100次/天*1	150次/天*4	200次/天*8	300次/天*16
有效期	3天	30天	365天	352天	365天	365天
广告	-	100	100	2	2	5
促销	-	100	100	-	2	5
升级计划	-	-	99/月 1188/年 <span style="border: 1px solid #ccc; padding: 2px;">升级</span>	3/月 7/年 <span style="background-color: #f00; color: white; padding: 2px;">续费</span>	4/月 8/年 <span style="background-color: #f00; color: white; padding: 2px;">升级</span>	5/月 10/年 <span style="background-color: #f00; color: white; padding: 2px;">升级</span>

卖家等级：



会员中心

会员等级

企业等级 成长体系

积分

我的积分 企业积分

会员保证金

保证金计划 我的保证金

# 犇犇会员尊享免费特权

专属权限、送头条热搜等优惠  
4月30号前联系客服可获得6个月免费会员优惠

## 企业等级



**白银卖家**  
当前等级, 还有361天到期

我的特权 2020-03-21

-  子账号
-  查询服务
-  广告
-  促销

当前成长值: 100190

查看成长体系>



白银卖家 80000      黄金卖家 120000      钻石卖家 180000

## 等级权益

本月优惠: 买一年送6个月

功能特权	白银卖家	黄金卖家	钻石卖家
端口数	4	8	20
查询次数	180次/天*4	240次/天*8	300次/天*20
有效期	365天	365天	365天
广告	-	-	6
促销	-	-	12
升级计划	0.06/月 0.1/年 <a href="#">续费</a>	0.02/月 10/年 <a href="#">升级</a>	3/月 11/年 <a href="#">升级</a>

## 3.2.2 成长体系

会员中心 > 会员等级 > 成长体系

### 成长体系

当前成长值 **130**

#### 成长体系介绍

会员成长体系包括9个等级，分别为试用买家、黑铁买家、青铜买家、白银买家、黄金买家、钻石买家、白银卖家、黄金卖家、钻石卖家

等级	成长值	保级成长值
试用买家	0	0
黑铁买家	0	0
青铜买家	10000	10000
白银买家	20000	20000
黄金买家	40000	40000
钻石买家	80000	80000
白银卖家	80000	80000
黄金卖家	120000	120000
钻石卖家	180000	180000

#### 成长值是什么

成长值是通过在转转上进行[签到](#)、[商家发货](#)、[确认收货](#)、注册等行为累计成长值，成长值决定了等级。个人的行为，累计到企业成长值上。

#### 成长值和积分有什么关系

积分可以增加成长值，且积分可以进行消耗、兑换。  
而成长值在正常使用情况下不会消耗，如遇到被[投诉](#)、被[举报](#)等违反平台规定的情况，积分和成长值会同时被扣除。

说明

1. 个人积分的增加会同时增加企业积分。
2. 个人通过积分兑换商品，企业积分不会消耗。
3. 企业通过积分兑换商品，企业积分不会消耗。
4. 被投诉、被举报，个人和企业的积分与成长值都会被扣除。

#### 成长值获取规则

会员成长体系包括5个等级，分别为Lv.1、Lv.2、Lv.3、Lv.4、Lv.5

行为	奖+/-	分值
成长值-直接邀请注册	+	100
成长值-间接邀请注册	+	100
成长值-间接邀请注册	+	100
成长值-卖家发货	+	20000

## 3.3 会员保证金

### 3.3.1 保证金计划



### 3.3.2 我的保证金

会员中心 > 会员保证金 > 我的保证金

可用额度  
¥35118.76  
总额度：37000

充值额度：10000  
信用额度：2000  
临时额度：25000

提升额度

担保交易数量：4  
担保交易金额：491.38

临时额度有效期：2019-04-15

保证金使用记录

时间	来源	+/-	金额	账户余额	操作
2019-03-25 18:38	销售单【DD1110120709526638592】开单扣除可用额度	-	11.58	35118.76	<a href="#">查看订单详情</a>
2019-03-23 10:42	销售单【DD1109283786602598400】申请售后完成恢复保证金可用额度	+	200.00	35130.34	
2019-03-23 10:40	销售单【DD1109283786602598400】开单扣除可用额度	-	200.00	34930.34	<a href="#">查看订单详情</a>
2019-03-23 10:39	销售单【DD1109283366425612288】取消订单恢复保证金可用额度	+	100.00	35130.34	
2019-03-23 10:39	销售单【DD1109283366425612288】开单扣除可用额度	-	100.00	35030.34	<a href="#">查看订单详情</a>
2019-03-23 10:33	销售单【DD1109281668944646144】订单完成恢复保证金可用额度	+	133.38	35130.34	
2019-03-23 10:32	销售单【DD1109281668944646144】开单扣除可用额度	-	133.38	34996.96	<a href="#">查看订单详情</a>
2019-03-23 10:30	销售单【DD1109280765244100608】开单扣除可	-	100.00	35130.34	<a href="#">查看订单详情</a>

## 4 价格查询

### 4.1 价格查询规则

价格查询规则：

配件 店铺

输入多条编码或配件名称请按Ctrl+Enter换行区分

购物车(22)

首页 严选 联盟专区 零件管理 配件品牌 订单管理

会员中心 > 企业积分 > 积分商城

The screenshot displays the BBAE website interface. At the top, there is a navigation bar with the BBAE logo, a search bar containing '12120037663', and a shopping cart icon showing 34 items. Below the navigation bar, there are several tabs: '首页', '奔奔严选', '联盟专区', '奔奔尚品', '线上汽配展', '零件管理', '订单管理', and '奔奔ERP'. A promotional banner for '新用户首单 最高减100元' is visible.

The main content area shows search results for '12120037663'. The results are displayed in a table with columns for '价格', '品质', '地区', '供应商', '品牌', and '品类'. The table lists several suppliers for '火花塞' (spark plugs) from '广州' (Guangzhou), including '韦尔达', '拾圭', '圆隆', '企业', '鸿兴', '壹零宝', and '虫屋'. Each row includes a price, a tax amount, and a '下单' (order) button.

A '个性化设置' (Personalized Settings) dialog box is open, showing the following options:

- 首选城市: 广州 [修改]
- 备选城市: 上海 × 深圳 × [+城市]
- 只看所选城市:
- 查看品质:  原厂  再制造  拆车  一线品牌  知名品牌  其他品牌
- 默认排序:  综合  价格优先
- 关注商家优先:

At the bottom of the dialog box, there are buttons for '保存设置' (Save Settings) and '重置地区' (Reset Region).

- 1、针对广州地区的 奔宝车型的 有钱包或交保证金的供应商都显示出来，如超过 16 条没交保证金和钱包的供应商就会被折叠起来
- 2 多条编码一起查询，如有重复查询，只去除重复编码，其他未查询的可以查询出来；
- 3、根据零件编码查询相应的互换码；如果同一个供应商，同一个零件编码，同一个品牌，同一个品质，只显示最低价格有库存的零件，当库存为 0 时，只显示最低价格零件；
- 4、按供应商筛选时，只显示企业的简称；
- 5、促销排在最前面
- 6、同城同品牌的交保证金的排在前面，其他的排序由价格低到高排
- 7、同城正厂非问题件互换码的认证商家排在最前面
- 8、个性化设置

可自定义看排序是默认优先价格、关注商家还是综合排序的来排序已经自定义是否只看零件所在销售地、品质

9、综合排序先默认注册城市

10、价格查询页面和购物车页面，根据供应商设置的开票类型显示零件的含税价格、不含税价格，具体规则：

- 1)、当选择仅支持开票业务类型时，只显示含税价；
- 2)、当选择仅支持不开票业务类型，只显示不含税价；
- 3)、当仅支持开票和不开票业务类型，显示含税价和不含税价；
- 4)、如果采购商选择的是含税价类型，则只有不含税价的零件不能勾选；  
如果选择的是不含税价类型，则只有含税价的零件不能勾选；
- 5)、不设置默认为支持开票和不开票业务，税点为 17%

我的选择 > 系统设置 > 业务设置

---

**价格设置**

是否支持开票： 仅支持开票业务  仅支持不开票业务  支持开票和不开票业务

上传价格格式： 价格不含税  价格是含税

开票税点： %

**保存**

---

**库存设置：**

库存百分比  %，库存数量大于等于  ，显示库存：>5，小于输入框的值则显示真实库存。

**保存**

---

**发货地区设置：**

**保存**

---

**订单跟进员设置：**

也一样  上班  罗罗  文文

**保存**

---

11、询价设置：针对大众、奥迪车型的数据开启了开关，则正常显示价格，关闭则显示询价按钮

## 关闭显示价格按钮，即显示询价

询价设置

序号	车型	是否显示价格
1	大众	<input type="checkbox"/>

价格 ↑ 品质 ↓ 地区 ↓ 供应商 ↓ 品牌 ↓ 品类 ↓  关注商家  认证商家  显示有货  支持线上支付  集采严选  优惠促销

1	06K905110C	商品	图片	品牌	备注	地区	供应商	套服	库存	单价	含税价	下单数量	反馈
	06K905110C	点火线圈		正厂		广州			> 5				<input type="button" value="去询价"/>

## 5 订单管理

订单状态：待商家确认，已取消，待确认开单，待发货，待收货，已完成；

支付方式：在线支付、货到付款、线下付款；

在线支付支持微信扫描和支付宝扫描二维码。

PS：待开单之前供应商可修改价格、零件数量、是否、钉箱费和运费，**钉箱费和运费一旦发货，有售后则不退回买家**

### 5.1 采购单

买家下单后，会生成采购单；相应销售单也有记录；采购商可以取消订单及确认收货；

#### 采购单

订单编号:  供应商:  采购商:  采购日期:  -

全部订单 34  待发货 0 待收货 1 已完成 6 已取消 11 售后单 1

序号	订单编号	配件数	订单总额	供应商	支付方式	发货方式	订单状态	下单员	售后状态	订单日期	操作
1	DD1108990481058779136	1	¥1	翰翰公司啊啊	现结	快递	待商家确认	张XX	-	2019-03-22 15:15:09	取消订单
2	DD1106490531771076608	1	¥269.02	品牌测试供应商	现结	快递	待商家确认	张XX	-	2019-03-15 17:41:15	取消订单
3	DD1090142099812929536	1	¥96.08	品牌测试供应商	现结	快递	待商家确认	张XX	-	2019-01-29 14:50:25	取消订单
4	DD1090137589191299072	1	¥96.08	品牌测试供应商	现结	快递	待商家确认	张XX	-	2019-01-29 14:40:30	取消订单
5	DD1085811653474013184	1	¥96.08	品牌测试供应商	现结	快递	待商家确认	张XX	-	2019-01-17 16:10:46	取消订单
6	DD1085807443923718144	1	¥192.16	品牌测试供应商	现结	快递	待商家确认	张XX	-	2019-01-17 15:54:03	取消订单
7	DD1085806353165602816	1	¥222	商试汽配股份公司	现结	快递	待商家确认	张XX	-	2019-01-17 15:49:43	取消订单
8	DD1085803265465798656	1	¥96.08	品牌测试供应商	平台担保	快递	待商家确认	张XX	-	2019-01-17 16:37:26	取消订单
9	DD1085803178341715968	1	¥96.08	品牌测试供应商	现结	快递	待商家确认	张XX	-	2019-01-17 15:37:06	取消订单
10	DD1085796368966131712	1	¥96.08	品牌测试供应商	平台担保	快递	待商家确认	张XX	-	2019-01-17 15:10:00	取消订单

共2页 共 16 条记录       第 1 页 跳转



消息提醒：卖家开单后，也会有消息提醒发送给买家，如下图：



## 5.2 销售单

销售单：允许开单，修改订单金额；发货；



销售单红点统计：

只统计待开单的数量，以提醒卖家处理；

主账号能统计所有的待开单的数量；子账号只能查看到自己的待开单数据；

消息提醒：

当买家下单后，卖家能收到销售单未处理的提醒消息，此消息需要开启浏览器的通知模式；





发货：

发货方式为自提，系统则不用填写物流单号；除自提外，其他都需要填物流单号；如下图：

发货

\*送货方式

自提

确定

发货

\*送货方式

快递

\*物流单号

确定

修改订单金额：

点击【修改订单金额】，输入相应打的折扣或想优惠的金额，点击【保存】

**销售单**

订单号:  采购商:  销售日期:  -

序号	订单编号	配件数	订单总额	采购商	发货方式	订单状态	下单人	订单日期	操作
1	DD984757763069202432	1	¥500	广州洋葱汽配有限公司	快递	待开单	小洋葱	2018-04-13 19:38:41	<input type="button" value="开单"/> <input type="button" value="修改订单金额"/>
2	DD984756790619820032	1	¥500	广州洋葱汽配有限公司	快递	待开单	小洋葱	2018-04-13 19:34:49	<input type="button" value="开单"/> <input type="button" value="修改订单金额"/>

如原价 500 实付 400，则输入 8 折（ $400/500=0.8$ ）或 100 元（ $500-400=100$ ）

订单编号: DD984757763069202432 订单状态: 待开单

下单员: 小洋葱

商品名称	品牌/产地	单价
叶子板(前右)	国产	500.0

**修改价格** ×

折扣或价钱

折 =

买家实付:  $500.0 - 100.00 = 400.00$ 元

白云区洋葱大街1号

## 5.3 售后单

PS:

- 1、目前仅在线支付支持在线申请售后功能。
- 2、目前待商家确认订单，申请售后为仅退款。其他申请售后界面为退货退款
- 3、目前买卖双方都可申请售后，若是买卖双方协调不成功可申请平台申诉。
- 4、除待支付、已取消，其他订单状态，均有申请售后入口
- 5、同意退款后，退款金额 7 天内到账。
- 6、待发货超时会自动发货
- 7、

申请入口：

采购商在订单详情页或订单列表点击【申请售后】，填写相应的售后信息提交即可



#### 采购单详情

订单日期：2019-07-02 10:41:03  
下单员：呜呜呜

订单编号：BBDD24844256341820919  
供应商名称：鲈鱼噜噜噜又来\_测试

订单状态：待商家确认  
支付方式：在线支付

跟进员：电大概  
价格类型：不含税

序号	商品编码	商品名称	商品品质	品牌名/产地	单价	采购数量	小计	是否售后	退款状态	售后状态
1	34221	测试7	品牌件	海拉	¥0.01	1	¥0.01			

#### 收货信息

收货地址：呜呜呜呜呜呜呜呜 18588671056 广东省广州市天河区是顶页顶页大大大  
发货方式：快递

1件商品，商品总价：¥0.01  
实付款：¥0.01



订单编号：BBDD24844256341820919

订单日期：2019-07-02 10:41:03

供应商名称：鲈鱼噜噜噜又来\_测试

跟进员：电大概

序号	商品编码	商品名称	商品品质	品牌名/产地	单价	采购数量	小计
1	34221	测试7	一线品牌	海拉	¥0.01	1	¥0.01

已选售后商品1件，商品金额 ¥0.01


\* 售后类型： 仅退款  退货退款

\* 收货情况： 未收货  已收货

\* 安装情况： 未安装  已安装

\* 售后原因：

\* 问题描述：

上传图片：



卖家处理售后：

卖家收到后点击【处理售后】即可处理。

已发货订单，请于 3 天内尽快受理；如未受理，系统将自动同意退款；

未发货订单，请于 24 小时内尽快受理；如未受理，系统将自动同意退款；

卖家在收货前仅可操作延长收货一次

### 销售单

订单编号:  采购商:  下单员:

支付方式:  销售日期:  开始日期 至 结束日期

全部订单 222 待支付 0 待开单 91 待发货 14 待收货 7 已完成 23 已取消 87 退款/售后单 42

序号	订单编号	采购商	配件数	订单总额/支付方式	发货方式	下单人	跟进员	订单日期	订单状态	退款状态	售后状态	操作
1	BBDD248442563 41820919	呜呜呜呜呜呜 呜呜_测试	1	¥0.01 在线支付	快递	呜呜呜	电大概	2019-07-02 10:41:03	待开单		🕒 23时58分10秒 待卖家审核	<input type="button" value="处理售后"/>


买家申请售后 → 等待卖家审核 → 完成

订单编号: BBDD24844256341820919 订单日期: 2019-07-02 10:48:12 采购商名称: 呜呜呜呜呜呜呜呜\_测试 下单员: 呜呜呜

序号	商品编码	商品名称	商品品质	品牌名/产地	单价	采购数量	小计
1	34221	测试7	一线品牌	海拉	¥0.01	1	¥0.01

共 1 件商品, 总计: ¥0.01

#### 售后申请

售后类型	退款	申请时间	2019-07-02 10:48:12
收货情况	未收货	订单状态	待商家确认
安装情况	未安装	售后金额	¥0.01
售后原因	商家不发货	支付方式	在线支付
问题描述	商家不发货, 我要申请售后!!!!		图片信息 

#### 售后进度

● 2019-07-02 10:48:12 买家已提交申请售后

🕒 剩余时长: 0天23时39分48秒

⚠️ \* 已发货订单, 请于3天内尽快受理; 如未受理, 系统将自动同意退款

若卖家超时没处理，卖家可向平台申请【平台介入】，由平台仲裁是否同意退货退款

若卖家不同意退款退货，买家可在售后详情申请【平台介入】，由平台仲裁是否同意退货退款

序号	商品编码	商品名称	商品品质	品牌名/产地	单价	采购数量	小计
1	34221	测试7	一线品牌	海拉	¥0.01	1	¥0.01

共 1 件商品, 总计: ¥0.01

#### 售后申请

售后类型	退款	申请时间	2019-07-02 10:48:12
收货情况	未收货	订单状态	待开单
安装情况	未安装	售后金额	¥0.01
售后原因	商家不发货	支付方式	在线支付
问题描述	商家不发货, 我要申请售后!!!!	图片信息	

#### 售后进度

● 2019-07-02 11:34:28	卖家不同意退款, 原因如下: 不想退款啊啊啊啊啊啊啊啊
● 2019-07-02 10:48:12	买家已提交申请售后

如您对受理结果不认可, 您还可以在3天内进行

[平台申诉](#)

## 5.4 补仓单

在供应店铺处点击【补仓单】，下载导入模板，上传好数据即可向对方询价

The screenshot shows the BenBen汽配 website interface. At the top, there is a search bar with the text "输入多条编码或配件名称请按Ctrl+Enter换行区分" and a "购物车(2)" button. Below the search bar, there are navigation tabs: "首页", "精选严选", "联盟专区", "零件管理", "配件品牌", and "订单管理". A large banner for "电饭锅交换机啦啦" is visible. In the bottom navigation bar, the "补仓单" button is highlighted with a red box. Below the navigation bar, there is a grid of product cards, each with a part number and a description, such as "34116886477 刹车盘" and "34216868497 修理套件 制动摩擦片 不含石棉".

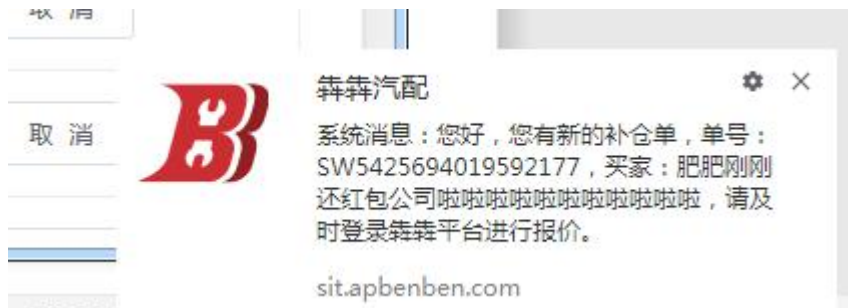
**补仓单**

供应商 电板锅交换机啦啦

\* 上传商品  [下载导入模板](#)

序号	商品编码	名称	品牌	数量	操作
1	5171 0148 785	尾翼	BOSCH	- 1 +	移除

供应商收到询价单消息



供应商确认好价格、数量即可，发送出去即可

**BenBen** 转转汽配 买家配件，就上转转

配件 店铺

输入多条编码或配件名称请按Ctrl+Enter换行区分

购物车(23)

首页 转转严选 联盟专区 零件管理 配件品牌 订单管理

补仓单

采购 销售 ②

补仓单号:  采购商:  跟进员:

补仓单状态:  申请日期:  至

序号	补仓单号	采购商	商品数量	补仓单状态	报价数量	报价	询价人	报价人	发送时间	报价时间	操作
1	SW5425694019592177	肥肥刚刚还红包公司啦啦啦啦啦啦啦啦啦啦	1	待回复			肥肥刚		2019-10-22 13:44:41		<input type="button" value="确认价格"/> <input type="button" value="取消询价"/>
2	SW4812184289091812	肥肥刚刚还红包公司啦啦啦啦啦啦啦啦啦啦	1	待回复			肥肥刚		2019-10-15 11:19:32		<input type="button" value="确认价格"/> <input type="button" value="取消询价"/>

采购商确定下单即可

补仓单

采购 销售 ②

补仓单号:  供应商:  操作员:  补仓单状态:

申请日期:  至

序号	补仓单号	供应商	商品数量	补仓单状态	报价数量	报价	询价人	报价人	创建时间	报价时间	操作
1	SW5425694019592177	电液换交换机胶垫	1	待下单	1	¥20	肥肥刚	复选甲	2019-10-22 13:44:41	2019-10-22 13:46:56	<input type="button" value="下单"/> <input type="button" value="取消"/>
2	20191015111910119	由系统生成补仓单	1	待下单					2019-10-15 11:19:		<input type="button" value="取消"/>

补仓单单号: SW5425694019592177

供应商名称: 电液换交换机胶垫  
跟进员: 复选甲  
订单日期: 2019-10-22 13:44:41

<input checked="" type="checkbox"/>	序号	商品编码	商品名称	品牌	询价数量	报价数量	报价	备注
<input checked="" type="checkbox"/>	1	5171 0148 785	尾翼	BOSCH	1	1	¥20	23

已选1件商品, 总计: **¥20.00**

**确认订单信息**

配件信息	备注	地区	价格	下单数量	操作
电饭锅交换机啦啦    选择报价员 复活甲 <input type="text"/>					
尾翼 5171 0148 785 BOSCH			¥20	<input type="text" value="1"/>	删除

支付方式：

在线支付
  货到付款
  线下支付

发货方式：
 留言：

**确认收货信息**

收货地址： + [管理地址](#)

**发票设置**

不开票
  电子发票(个人)
  增值税普通发票
  增值税专用发票

**运费** 运费到付，以供应商发货物流公司为准。











共1件商品，商品金额 ¥20.00  
总金额(不含运费)：¥20.00

## 6 购物车

已加入到购物车的配件，如有价格变动，系统会显示新旧价格，如下图：

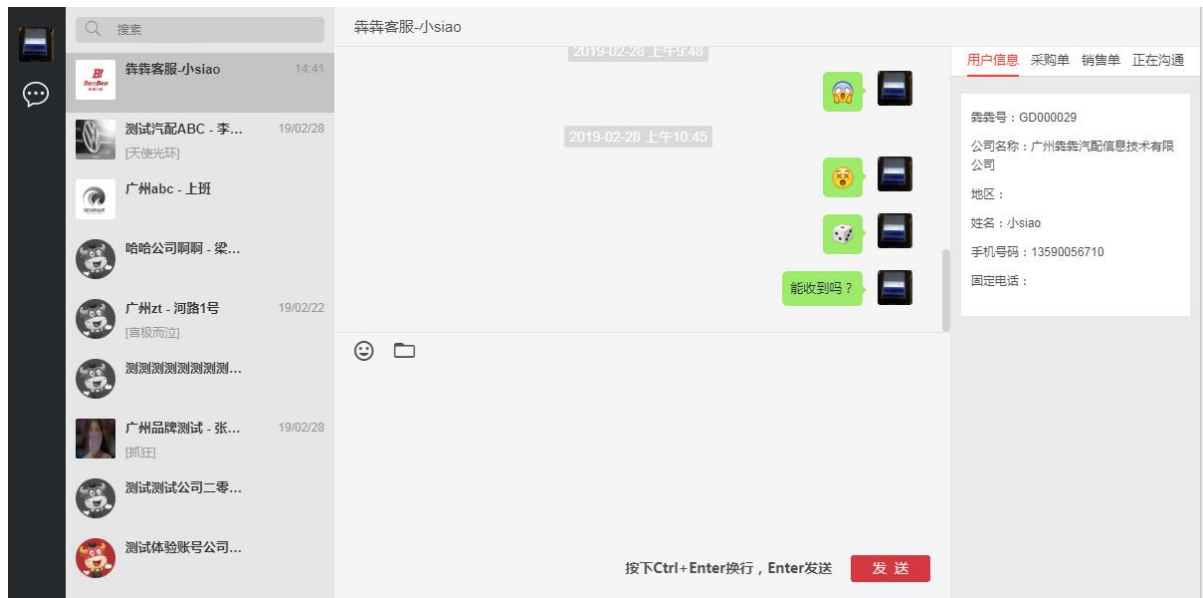


全部配件

配件信息	备注	地区	价格	下单数量	总计	操作		
测试网上商城汽配3333333333  								
<input type="radio"/> 测试零件03 奥迪 001002003003		广州	单价: ¥333 含税价: ¥389.61	- 1 +	总价: ¥333.00	删除		
品牌测试供应商  								
<input type="radio"/> 23333 陆地卫士 23333 		广州	折 单价: ¥90.22 单价: ¥92.06 折 含税价: ¥92.02 含税价: ¥93.9	- 1 +	总价: ¥90.22	删除		
广州测试维修厂有限公司  								
<input type="radio"/> 234567 2345678 陆地卫士 234567		深圳	折 含税价: ¥870.92 含税价: ¥888.69 ¥1039.77 折 单价: ¥744.37 单价: ¥750.56 ¥888.69 新	- 1 +	总价: ¥744.37	删除		
<input checked="" type="radio"/> 水泵 失效 正厂 10199 		深圳	折 含税价: ¥39.20 含税价: ¥40 ¥46.8 折 单价: ¥33.51 单价: ¥34.19 ¥40 新		总价: ¥33.51	删除		
				<input type="radio"/> 含税价	<input checked="" type="radio"/> 单价	已选择 0件配件数	总价: ¥0	立即下单

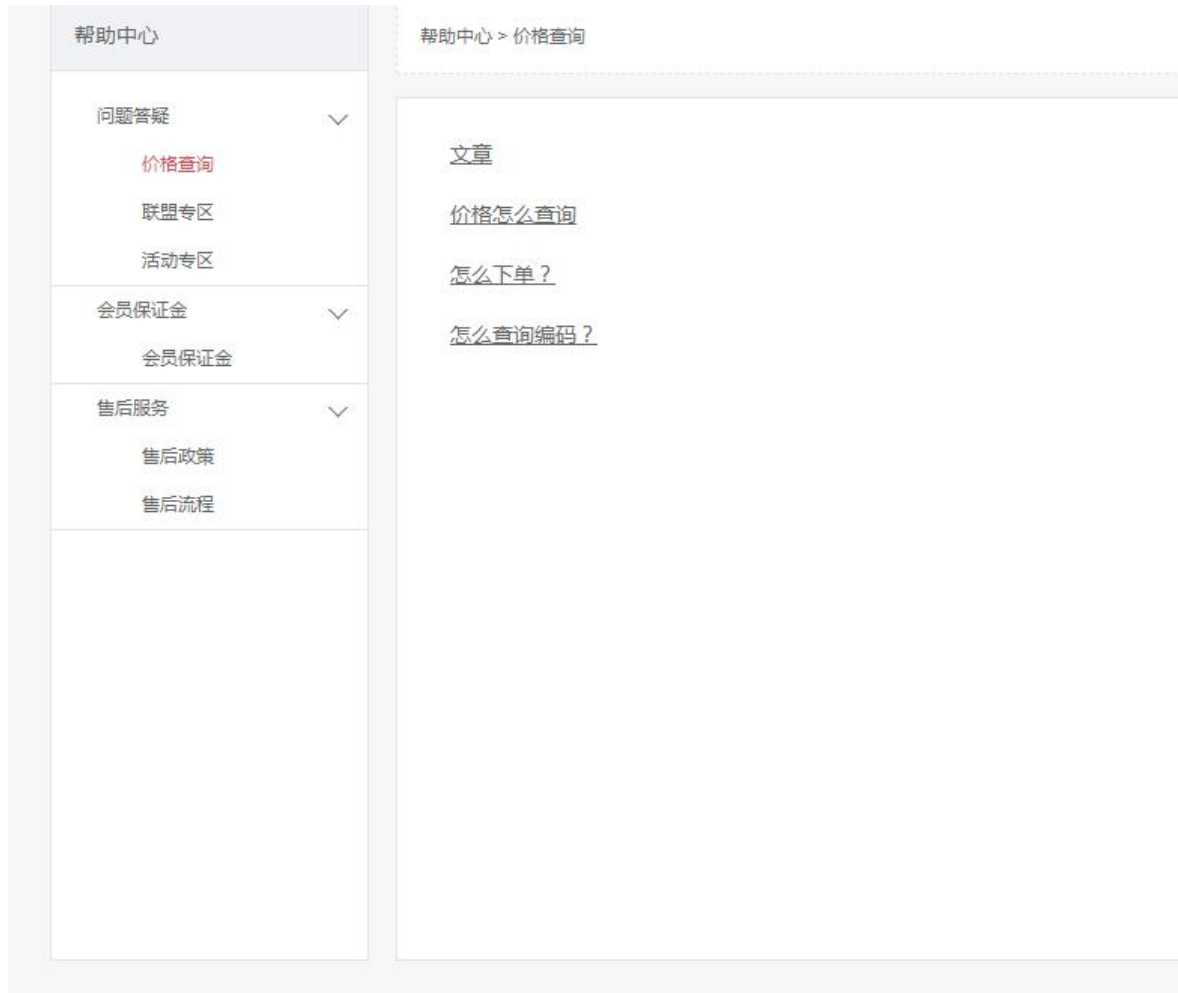
## 7 客户服务

### 7.1 联系客服（平台客服）



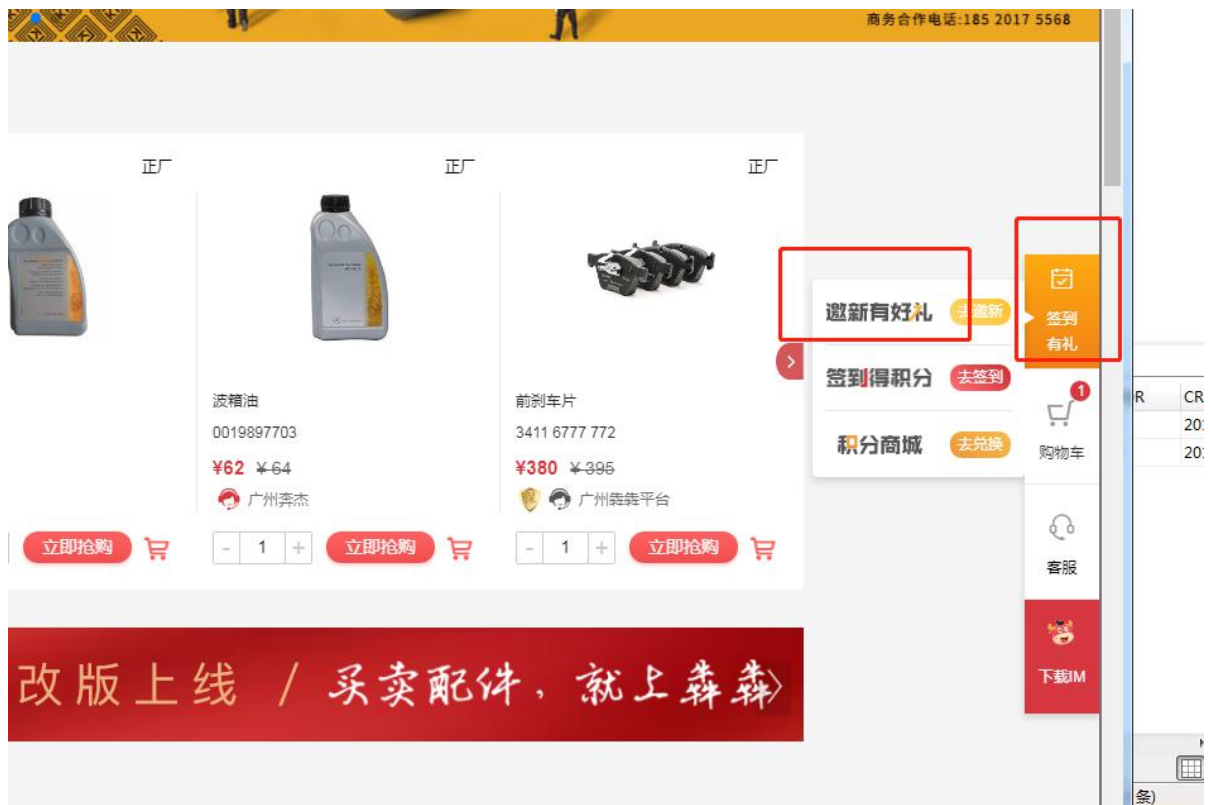
主要是用于客户在线咨询客服，方便用户有问题可以随时找到客服，解决系统上所发现的问题；

## 7.2 帮助中心



## 8 邀请加入犇犇和积分机制

入口：右侧菜单【签到有礼】->【去邀新】



点击【邀请加入犇犇】，即出现邀请加入犇犇的弹框，用微信/QQ 扫码二维码或复制链接地址在浏览器打开注册页面，用户填写好相应的信息后，客服在后台审核新用户，即可邀请成功。

## 邀请加入犇犇



### 扫码邀请

用微信/QQ扫描二维码获取注册地址，  
转发给微信/QQ好友，即可邀请他们加入犇犇。

### 链接邀请

点击链接或者点击“复制链接”，粘贴发送给好友，  
即可邀请他们加入犇犇。

链接 <https://www.apbenben.com/register/toRegister?uid=D006B0C87727486DA361AFA5I>

取消

复制链接



欢迎注册

账户信息

\*登录账号：

\*登录密码：

\*确认密码：

企业信息

\*企业名称：

\*企业地址：

\*营业执照、门面照：



[查看示例](#)

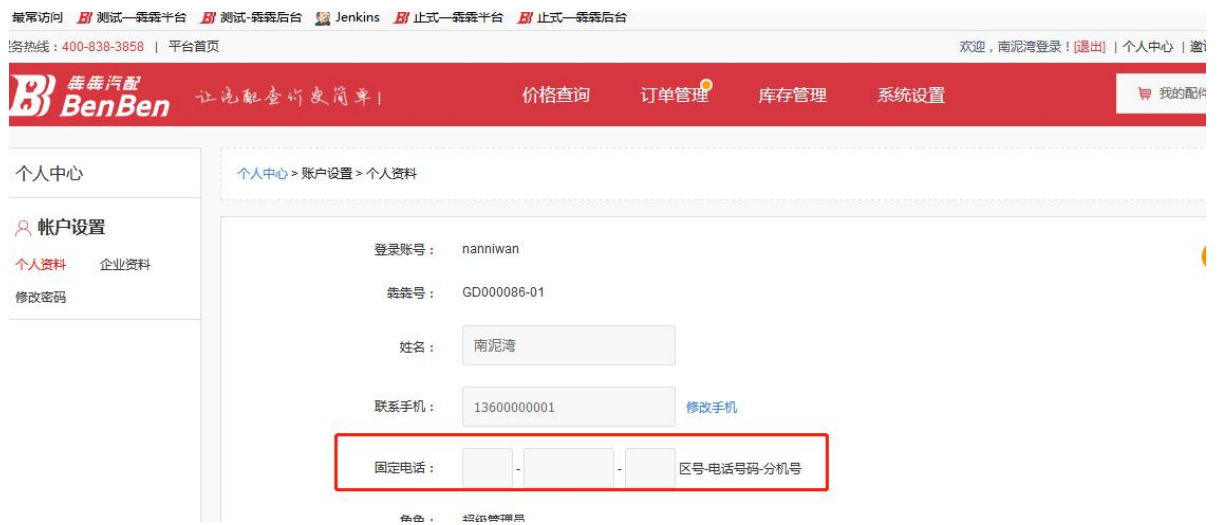
## 9 IM 聊天工具

### 9.1 座机的显示

采购商和供应商的座机显示在相应账号聊天对话框的右上角



添加座机的入口：  
给主账号添加：个人中心-个人资料



给子账号添加：系统设置—操作员设置—新增账号/修改账号



操作员管理/ 账号修改

用户姓名\* 湾子9号

登录账号\* wanzi09

用户密码\* [修改密码](#)

手机号码\* 13999999999

固定电话  -  -  区号-电话号码-分机号

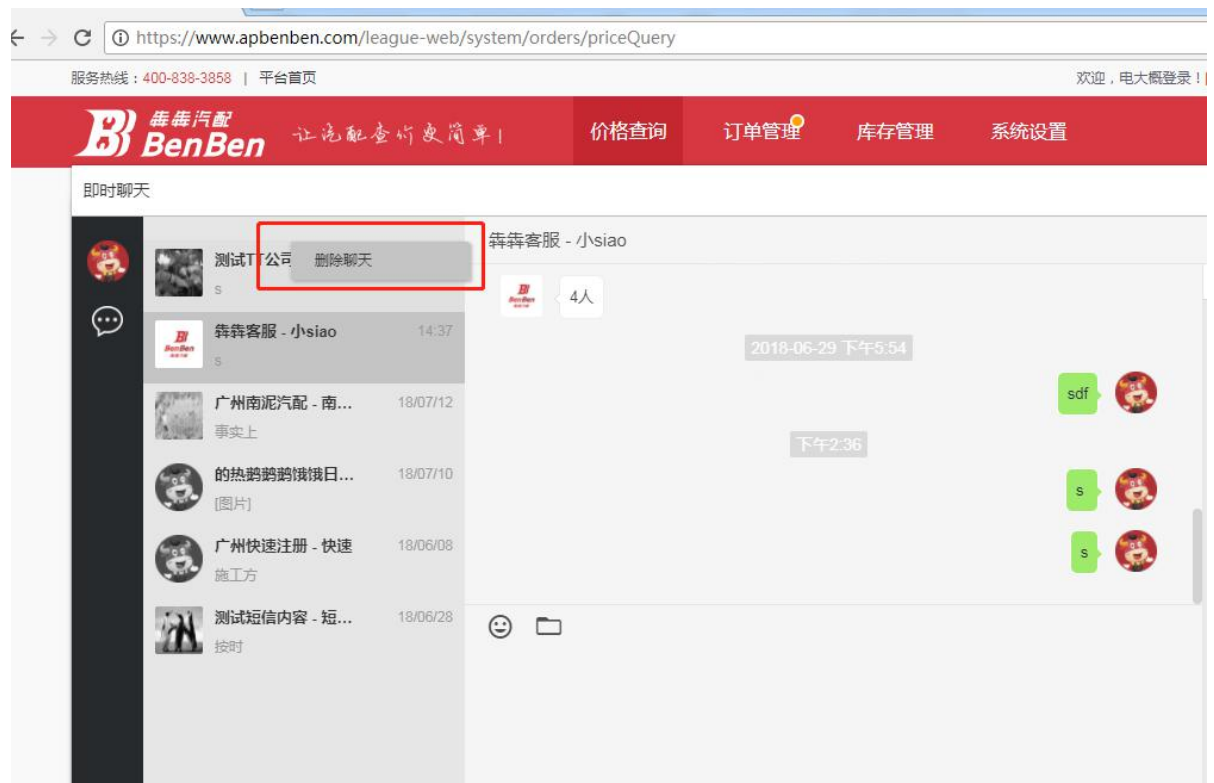
电子邮箱

QQ

角色 数据管理员 业务员

## 9.2 删除聊天用户

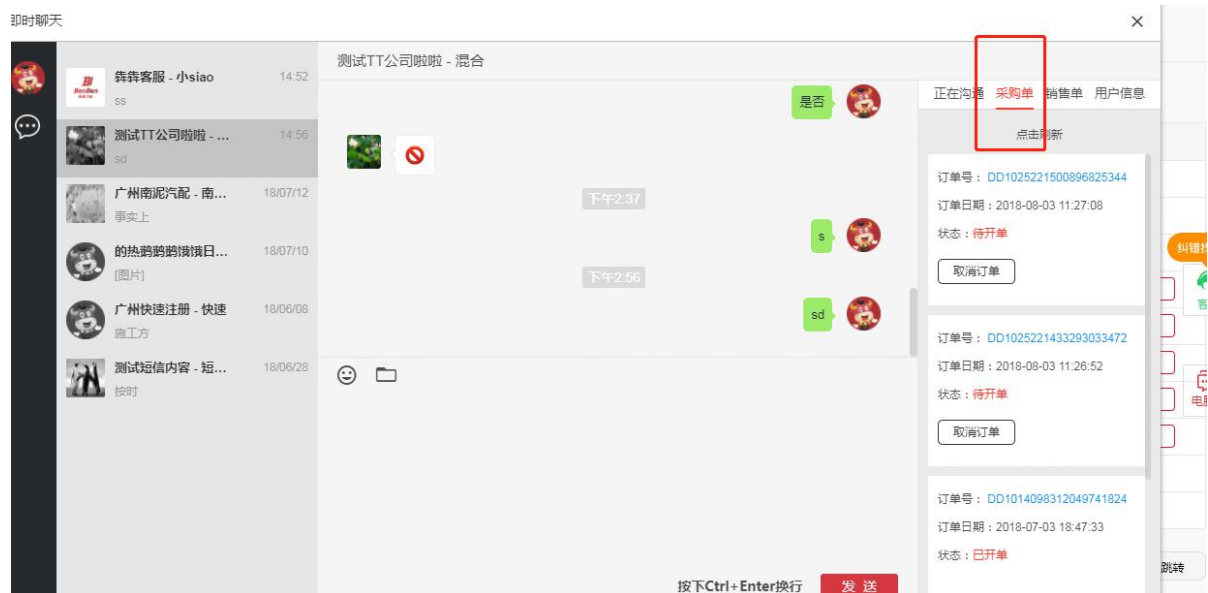
在 IM 用户列表右击相应的用户，点击【删除聊天】，即可删除聊天用户





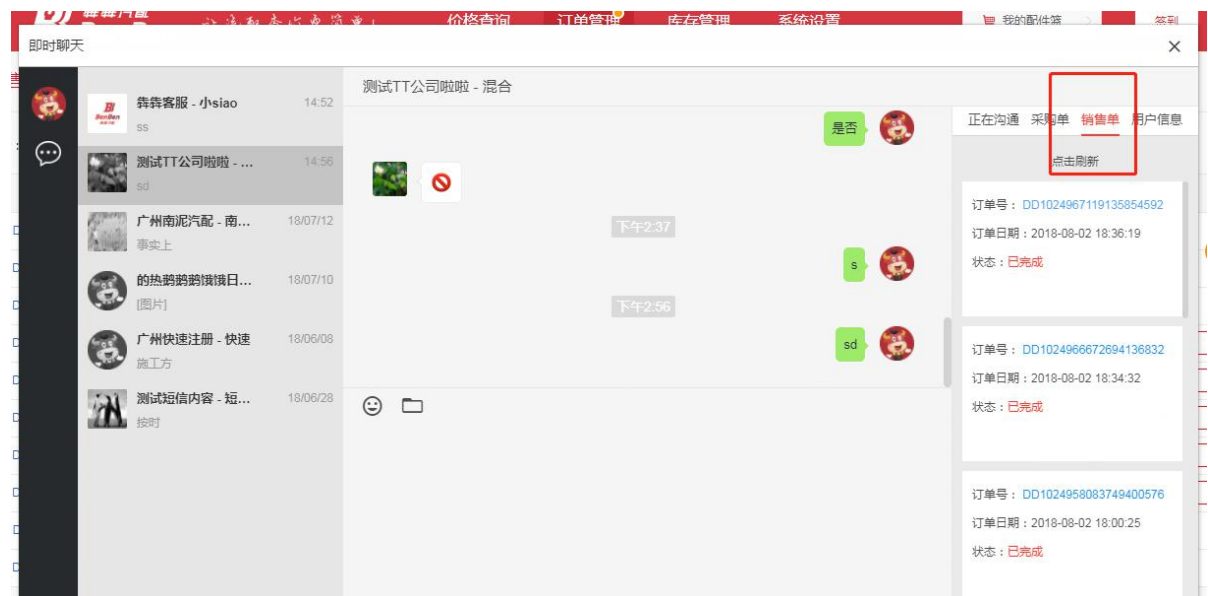
## 9.3 采购单

买家下单后，会生成采购单；相应销售单也有记录；采购商可以在供应商未开单前取消订单，供应商发货后确认收货；



## 9.4 销售单

销售单：允许开单，修改订单金额；发货；未发货前可取消订单



## 9.5 IM 查价

72117210888 查价

全部品质 原厂 品牌  认证商家  仅显示有货  支持线上支付

1	72117210888	品牌	备注	地区	商家	跟单员	库存	单价	含税价	下单数量
	7211 7210 888 右前安全带扣	正厂		广州	丰尔达		1	¥ 580	¥ 678.6	1 <input type="text"/> <input type="button" value="↑"/> <input type="button" value="↓"/> <input type="button" value="下单"/>
	7211 7210 888 右前安全带扣	正厂		广州	宝奥隆		1	¥ 700		1 <input type="text"/> <input type="button" value="↑"/> <input type="button" value="↓"/> <input type="button" value="下单"/>
	7211-7210-888 右前安全带扣	正厂		广州	卓之星		1	¥ 580	¥ 678.6	1 <input type="text"/> <input type="button" value="↑"/> <input type="button" value="↓"/> <input type="button" value="下单"/>
	7211 7210 888 右前安全带扣	正厂		广州	港星		3	¥ 580		1 <input type="text"/> <input type="button" value="↑"/> <input type="button" value="↓"/> <input type="button" value="下单"/>
	7211 7210 888 右前安全带扣	正厂		广州	金泓源		1	¥ 780		1 <input type="text"/> <input type="button" value="↑"/> <input type="button" value="↓"/> <input type="button" value="下单"/>
	72117210888 右前安全带扣	正厂		北京	天程成普		>5	¥ 880	¥ 1029.6	1 <input type="text"/> <input type="button" value="↑"/> <input type="button" value="↓"/> <input type="button" value="下单"/>
	72117210888 右前安全带扣	正厂		沈阳	鑫鑫鑫茶三		1	¥ 481.5		1 <input type="text"/> <input type="button" value="↑"/> <input type="button" value="↓"/> <input type="button" value="下单"/>

## 9.6 IM 通讯录

平台客服

广州鑫鑫鑫客服-小siao

公司成员

广州鲈鱼电大 - 小电4

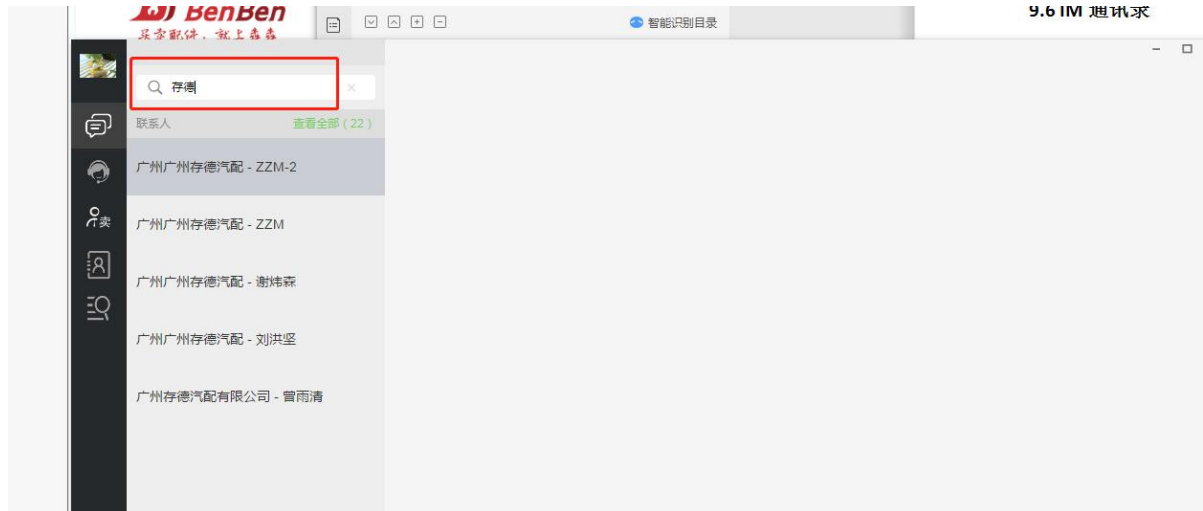
广州鲈鱼电大 - 小电2号的

群组

> 鲈鱼小联盟测试

> 鲈鱼的测试联盟

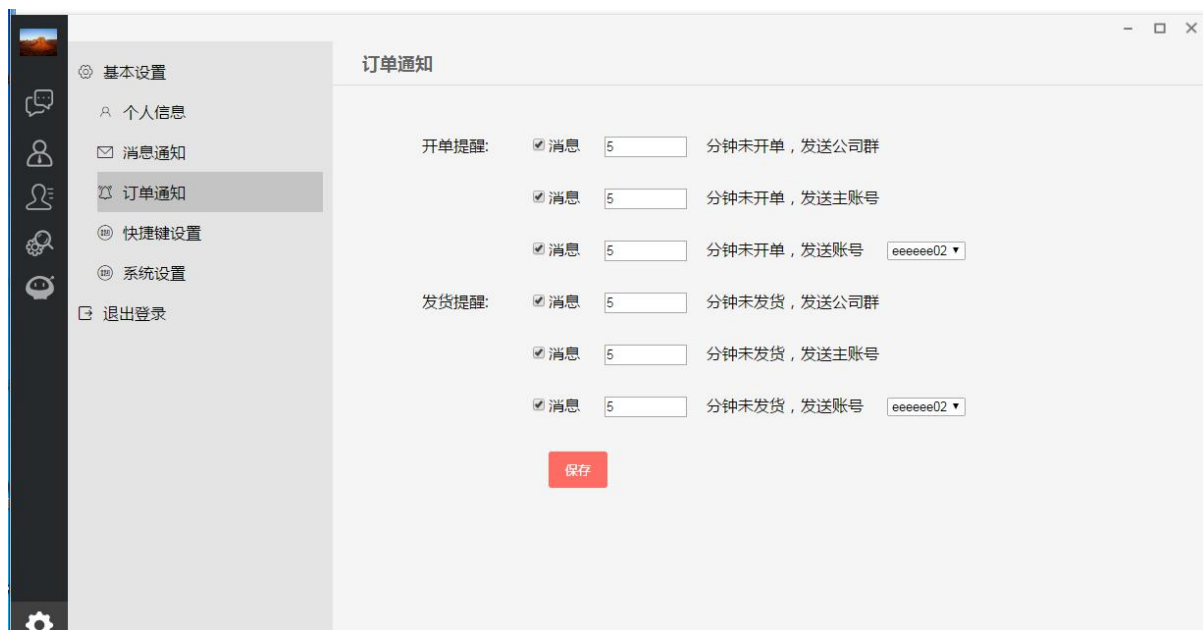
## 9.7 搜索联系人



## 9.8 订单未开单未发货提醒通知

入口：IM 系统设置-->订单通知

PS：只有主账号有权限设置 N 分钟内订单未开单未发货则发提醒通知到公司群或指定账号上默认



## 9.9 消息内容未读提醒通知

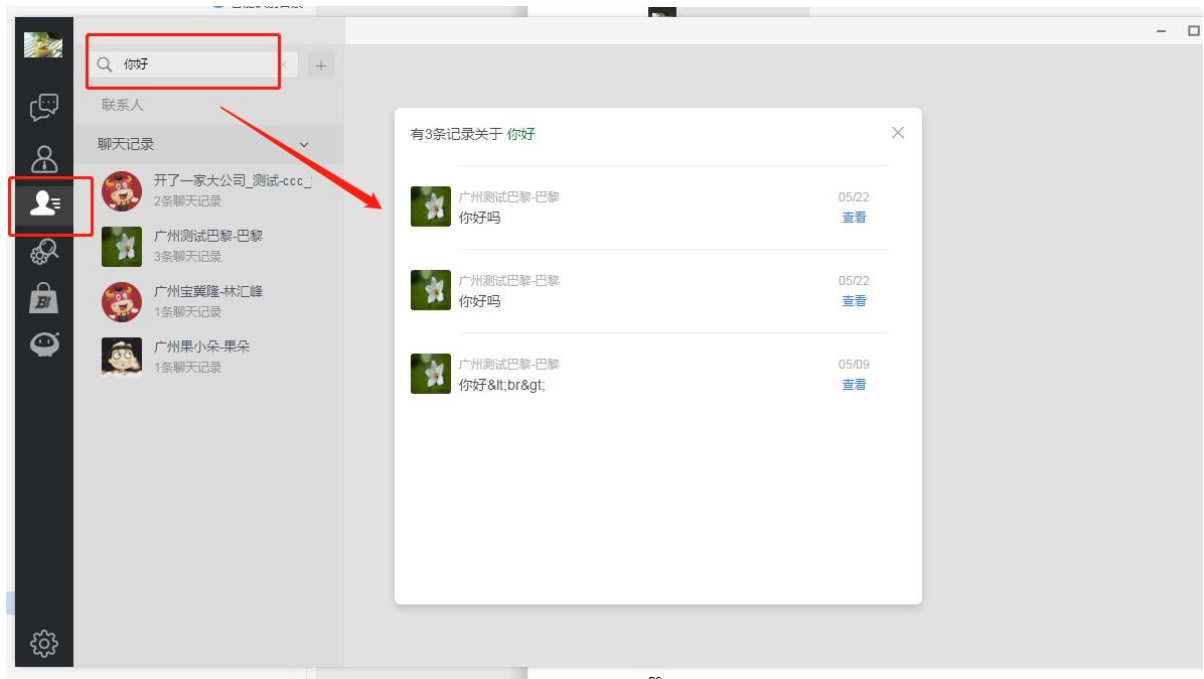
入口：IM 系统设置-->消息通知

PS：只有主账号有权限设置 N 分钟内消息未读则发提醒通知到公司群或指定账号上



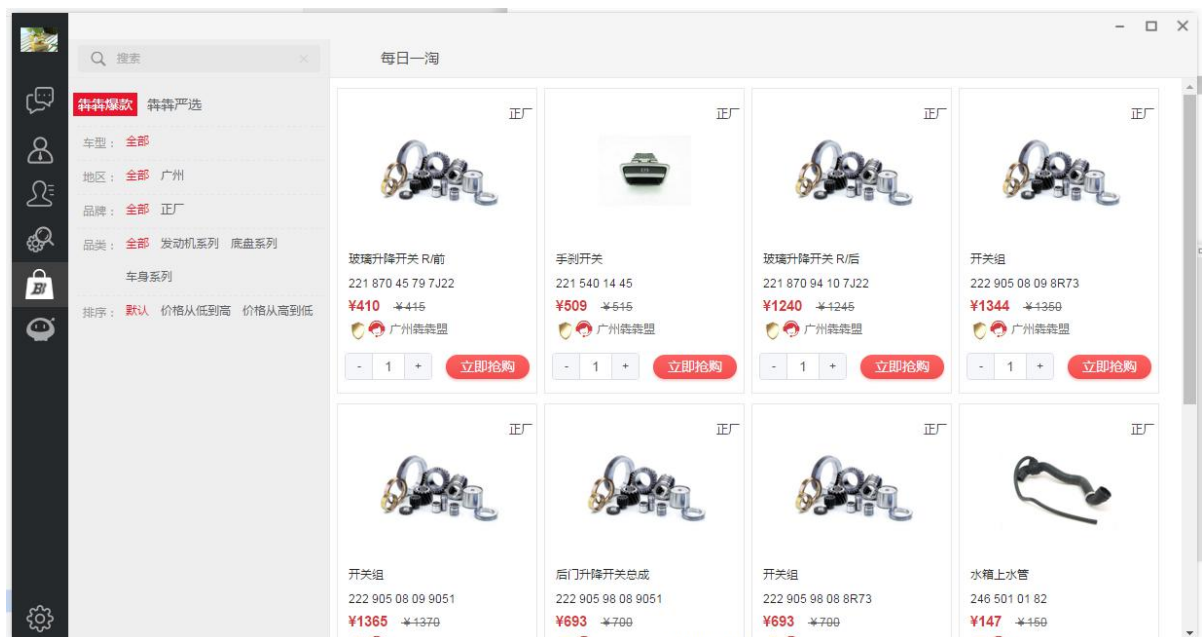
## 9.10 搜索聊天记录

入口：IM-->联系人列表



## 9.11 活动商品

入口：IM-->活动商品

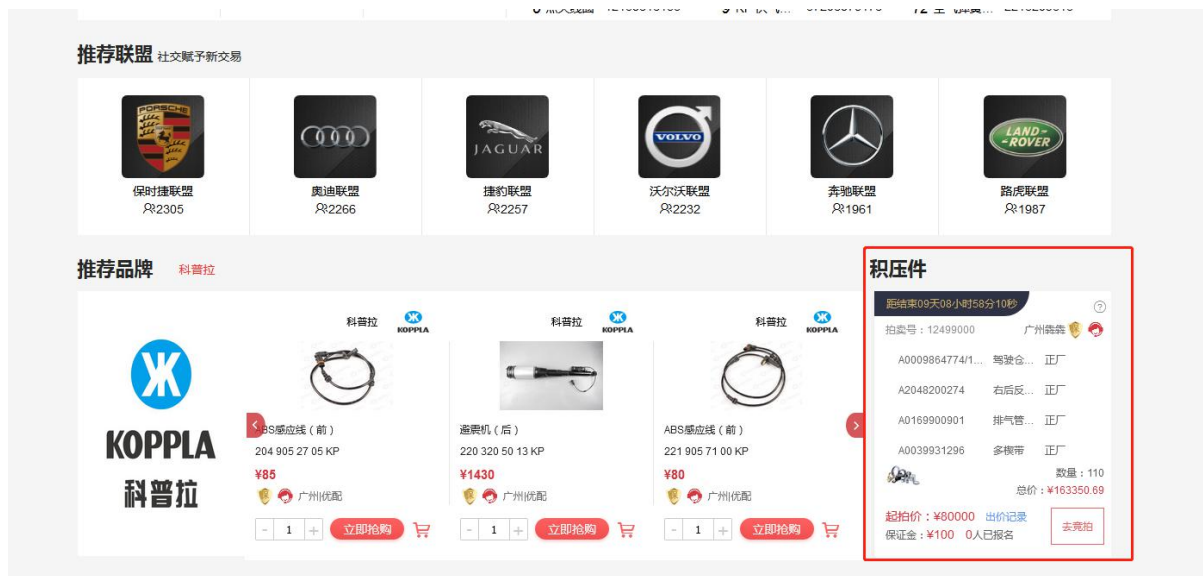


## 10 首页及犇犇严选活动专区

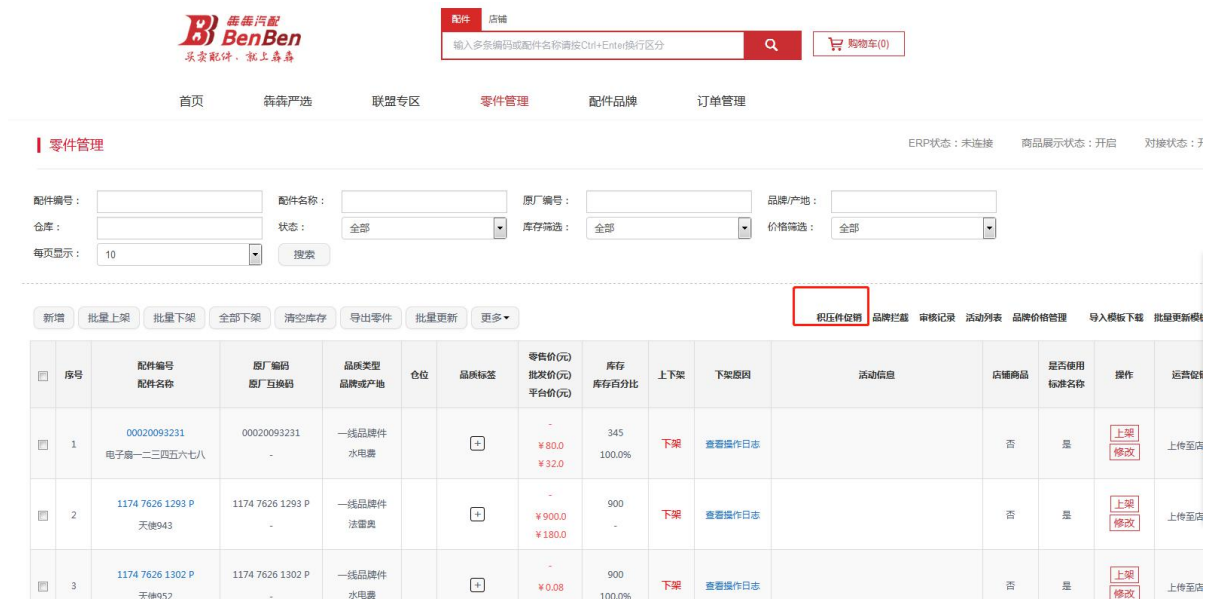
### 10.1 积压件拍卖

PS:

- 1、申请积压件拍卖的供应商需开通在线支付的钱包功能
- 2、竞拍成功需在限定时间内支付尾款，否则该订单会取消



入口：零件管理->积压件促销



下载好导入模板，填写后相应的积压件促销信息，待后台审核通过即可在首页的积压件专区展示

**积压件促销**

**拍卖设置**

\* 起拍价  元

\* 活动时间  天

\* 上传商品

序号	商品编码	名称	品牌	备注	数量	单价	操作
1	2345234234	天使34	哈利		3	¥ 34	移除
2	234233	是打飞机可	陆地卫士的	是个梵蒂冈	1	¥ 50	移除
3	223111	十多个不不不	宝马	时当过兵	1	¥342	移除
4	7897888965555	士大夫个	哈利		999	¥999	移除

上传图片



## 10.2 积压件一口价促销

申请入口：点击【零件管理】-->【积压件促销】

BenBen 汽车配件 买卖配件，就上森森

配件 店铺

输入多条编码或配件名称请按Ctrl+Enter换行区分

购物车(12)

首页 臻选严选 联盟专区 零件管理 配件品牌 订单管理

零件管理 ERP状态: 未连接 商品展示状态: 开启 对接状态: 开启

配件编号: 配件名称: 原厂编号: 品牌/产地: 仓库: 状态: 全部 库存筛选: 全部 价格筛选: 全部 每页显示: 10 搜索

新增 批量上架 批量下架 全部下架 清空库存 导入零件 导出零件 批量更新 更多

积压件促销 品牌拦截 审核记录 活动列表 品牌价格管理 导入模板下载 批量更新模板

序号	配件编号 配件名称	原厂编码 原厂互换码	品质类型 品牌或产地	仓位	品质标签	零售价 (元) 批发价 (元) 平台价 (元)	库存 库存百分比	上下架	下架原因	活动信息	店铺商 品	是否使 用 标准名 称	操作	运营价
1	31126783064 前下悬挂衬套(R)	3112678306 4	原厂件 正厂		+	¥900.0 ¥900.0	900 100.0%	上架	查看详情日志	2019-10-21 17:32 至 2019-10-23 17:31 促销库存: 23	否	是	下架 修改	上传至店 铺 申请促销

填写好相应的积压件一口价信息，待后台审核通过之后即可在积压件专区展示

BenBen 汽车配件 买卖配件，就上森森

配件 店铺

输入多条编码或配件名称请按Ctrl+Enter换行区分

购物车(23)

首页 臻选严选 联盟专区 零件管理 配件品牌 订单管理

积压件促销

积压件一口价  积压件拍卖

商品设置

\* 一口价  元

\* 活动时间  天

\* 上传商品

序号	商品编码	名称	品牌	备注	数量	单价	操作
1	34342234M 343	发过火	水果		1	¥60	移除

上传图片

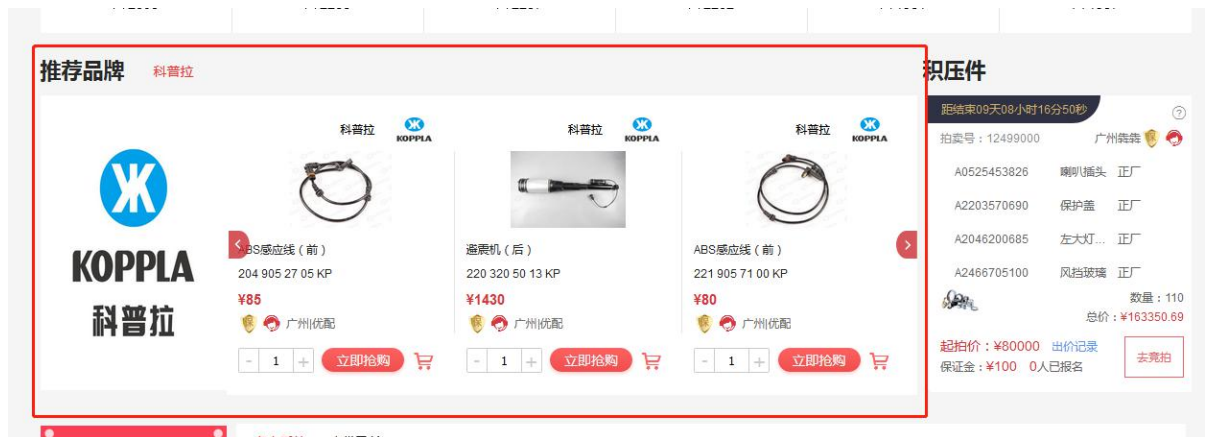
(最多上传3张图片)



审核通过的积压件一口价列表可在活动列表查看

促销专区展示的各卖家在平台开展的促销活动，各买卖家可在平台对促销专区的商品点击【立即抢购】进行下单，通过促销专区下的单，可获得相应的积分。加分值可在积分明细查询。

### 10.3 推荐品牌



品牌由犇犇平台后台进行推荐

### 10.4 推荐联盟

联盟由犇犇平台推荐人数前 6 的联盟

**推荐联盟** 社交赋予新交易

 <p>保时捷联盟 ¥2305</p>	 <p>奥迪联盟 ¥2266</p>	 <p>捷豹联盟 ¥2257</p>	 <p>沃尔沃联盟 ¥2232</p>	 <p>奔驰联盟 ¥1961</p>	 <p>路虎联盟 ¥1987</p>
--	---	---	--	---	---

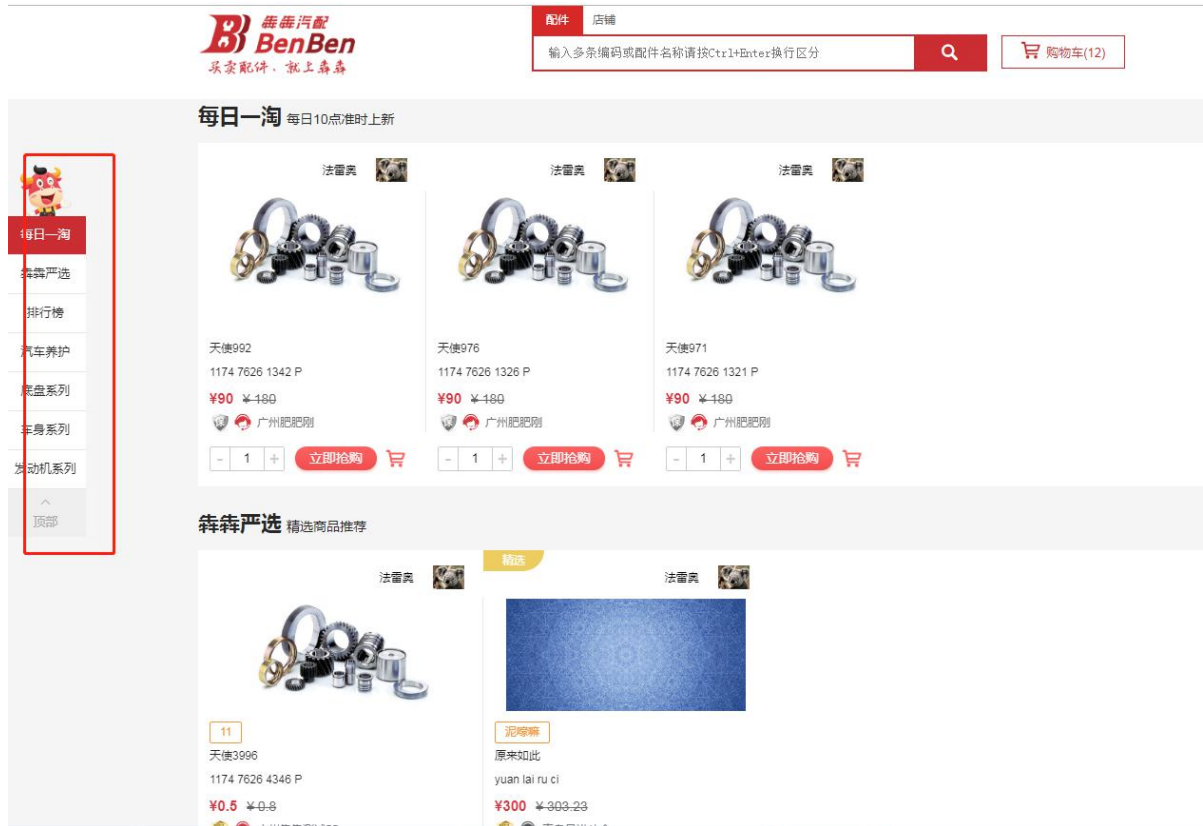
## 10.5 排行榜

**排行榜** 热搜榜 热销榜 超值榜

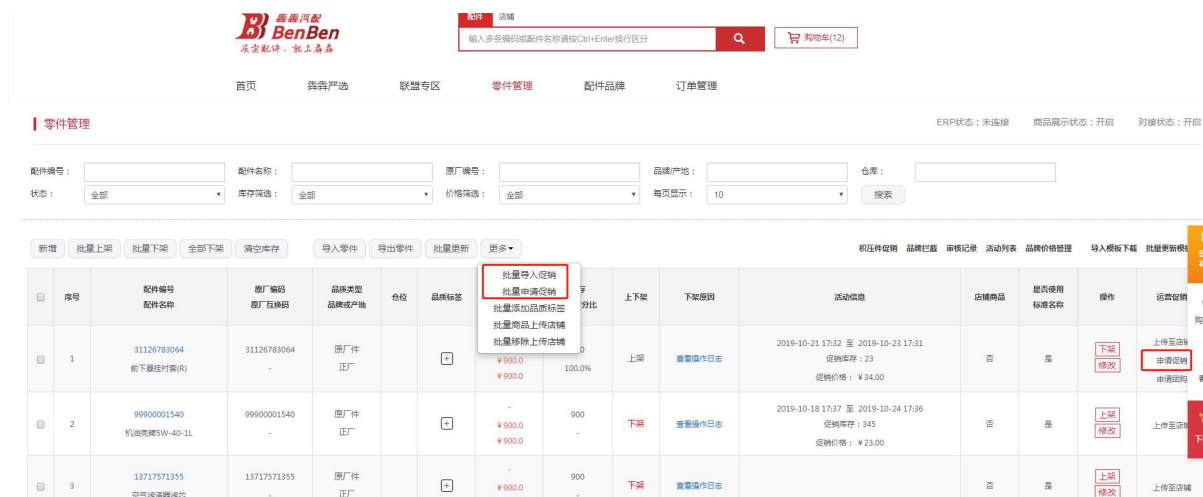
<p><b>TOP1</b></p> <p>22117935149 发动机支座</p>	<p><b>TOP2</b></p> <p>17138614293 储液罐</p>	<p><b>TOP3</b></p> <p>11127588412 气缸盖罩</p>	<p>4 密封件组... 11127588418</p> <p>5 TS 滤芯 0001802609</p> <p>6 点火线圈 12138616153</p>	<p>7 冷却液泵... 11517632426</p> <p>8 成型密封件 11137600482</p> <p>9 RP 供气... 37206875176</p>	<p>10 成型密封件 11127582245</p> <p>11 波箱油 0019897703</p> <p>12 空气弹簧... 2213209313</p>
---	---	--	--	---	---

统计一周的热搜榜、热销榜、超值榜

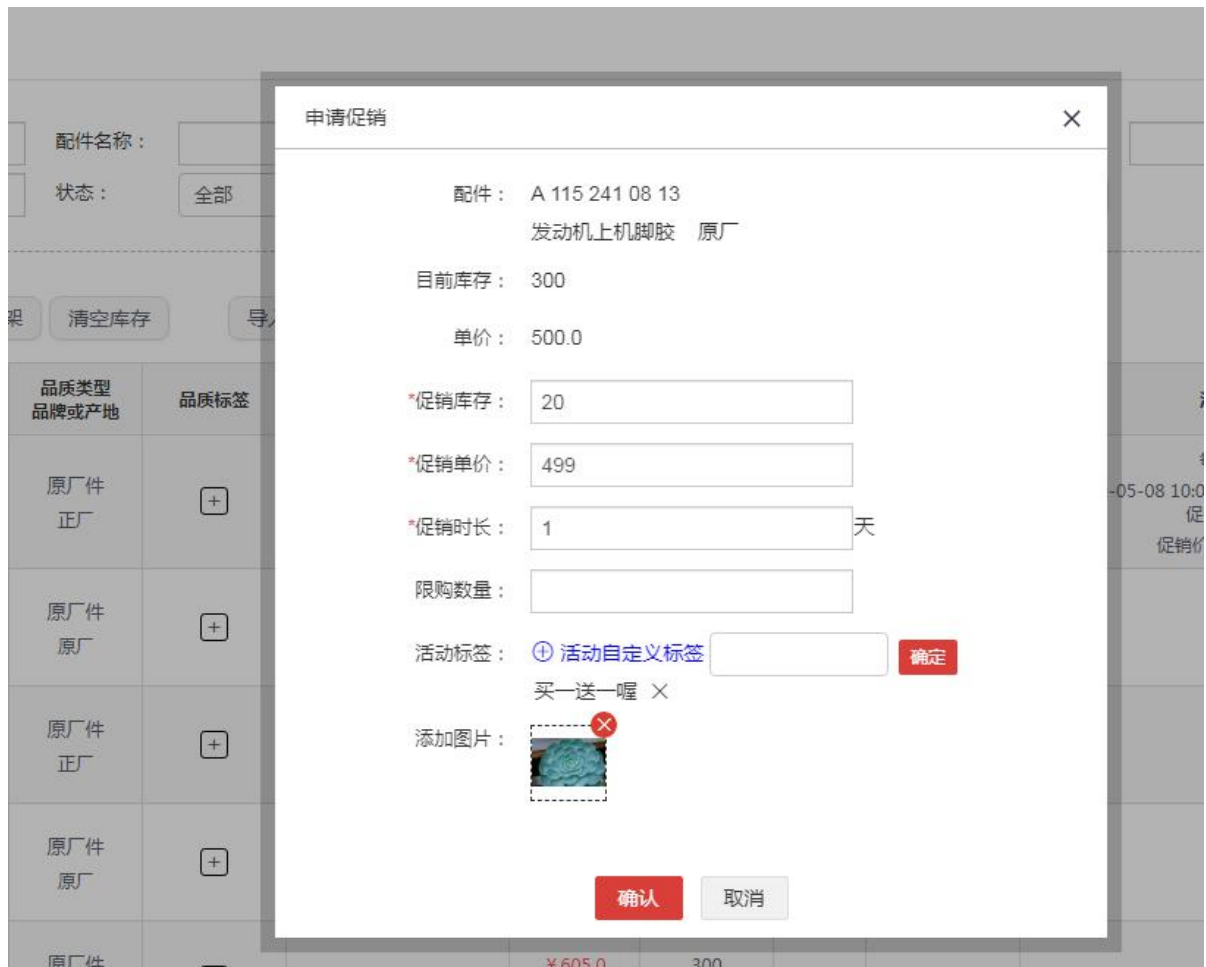
## 10.6 每日一淘、严选商品、各品类商品



供应商可以向平台申请促销活动，待犇犇平台审核通过之后即可展示  
 申请入口：零件管理—>申请促销



填完商品信息，保存即可提交促销申请，待犇犇平台审核通过后，即提交申请成功。



### 批量申请促销操作:

#### 零件管理

配件编号:  配件名称:  原厂编号:  车型:   
 品牌产地:  状态:  每页显示:  搜索

新增 批量上架 批量下架 全部下架 清空库存 导入零件 导出零件 批量更新 查看审核记录 更多

配件编号 配件名称	原厂编码 原厂互换码	品质类型 品牌或产地	品质标签	车型	零售价(元) 批发价(元)	库存 库存百分比	操作	活动信息	店铺商品	操作	运营促销
51710305705 脚踏板	51710305705 -	原厂件 正厂	<input type="checkbox"/>		¥500.0 ¥400.0	400 100.0%		每日一天 2019-05-08 10:07 至 2019-05-08 23:05 促销库存: 1 促销价格: ¥23.00	是	<input type="button" value="下架"/> <input type="button" value="修改"/>	移除店铺 申请促销 申请促销
8989898900 新增001	8989898900 -	原厂件 原厂	<input type="checkbox"/>		¥210.0 ¥200.0	298 100.0%	上架 <input type="button" value="查看操作日志"/>		否	<input type="button" value="下架"/> <input type="button" value="修改"/>	上传至店铺 申请促销 申请促销
456778889990 的孙群群付	456778889990 -	原厂件 正厂	<input type="checkbox"/>		- ¥800.0	900 100.0%	上架 <input type="button" value="查看操作日志"/>		否	<input type="button" value="下架"/> <input type="button" value="修改"/>	上传至店铺 申请促销 申请促销
23411111 sdf收到	23411111 -	原厂件 原厂	<input type="checkbox"/>		¥50.0 ¥50.0	80 100.0%	上架 <input type="button" value="查看操作日志"/>		是	<input type="button" value="下架"/> <input type="button" value="修改"/>	移除店铺 申请促销



填完商品信息，保存即可提交促销申请，待犇犇平台审核通过后，即提交申请成功。

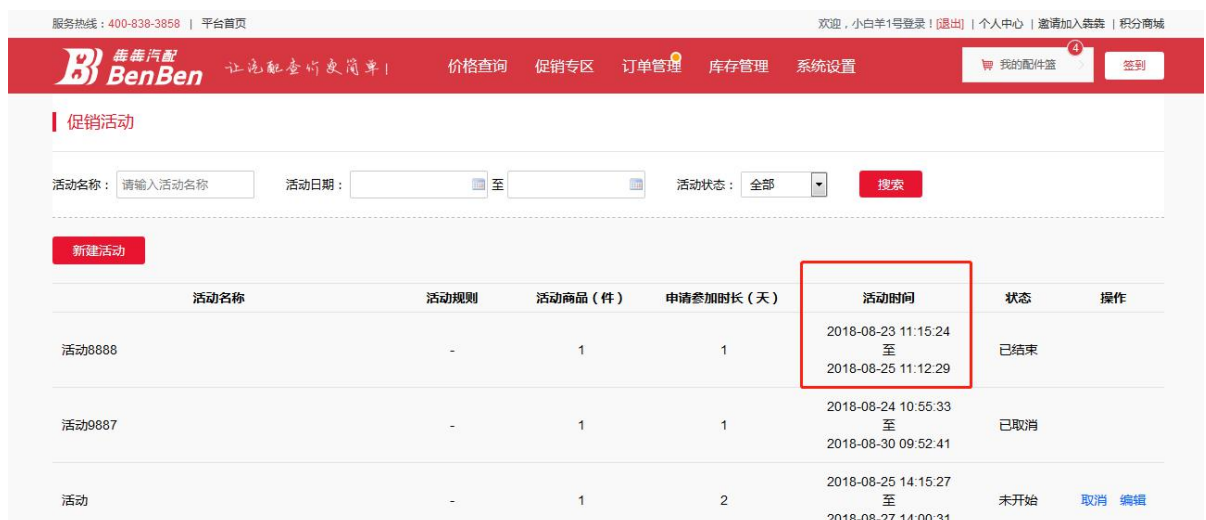
PS:

### 1、关于单价

目前促销活动显示的所有价格通通为不含税价格

### 2、关于活动的开始时间

供应商可设置期望的开展几天活动，但真正活动开始时间和结束时间以平台审批的时间为准，平台审批的活动时间可在对应的促销活动列表的可见。




若平台审核不通过，也可点击促销活动列表的【原因】查看审核不通过的原因








活动998	每家企业限购1件	1	1	2018-08-22 10:11:11 至 2018-08-23 10:10:18	已结束	
士大夫	-	1	2	2018-08-21 16:05:45 至 2018-08-22 10:28:50	已结束	
个水土大夫	每家企业限购2件	1	1	--	已取消	
活动33	每家企业限购2件	1	1	2018-08-23 10:50:36 至 2018-08-25 10:43:40	已结束	
一二三四五六七八九十一二三四五六七八	每家企业限购1件	1	1	2018-08-24 14:12:49 至 2018-08-25 14:12:53	进行中	<a href="#">停止</a>
水电费	-	1	2	2018-08-22 13:57:50 至 2018-08-23 13:57:55	已结束	
活动16	-	1	2	--	审核不通过	<a href="#">原因</a> <a href="#">编辑</a>

# 11 联盟专区









[首页](#)
[森森严选](#)
[联盟专区](#)
[零件管理](#)
[配件品牌](#)
[订单管理](#)





**车型联盟(7)**

						
奔驰联盟 R1965	宝马联盟 R1969	路虎联盟 R1991	捷豹联盟 R2261	保时捷联盟 R2309	沃尔沃联盟 R2236	奥迪联盟 R2270

**品牌联盟(8)**

							
陆地卫士 R508	德森DSYX R2	路步 R252	德国售后品... R27	ROOTEEK R1	德国--科塞... R1	科普拉 R25	更多品牌联盟 敬请期待

**小联盟(2)**

	
奔奔 R214	路狄克安德堡 R1

**我的联盟 >**

**最新帖子**

马瑞利节温器 上海知福汽车配件有限公司	2019-10-22	奔驰联盟
马瑞利节温器 上海知福汽车配件有限公司	2019-10-22	宝马联盟
LAND KAVASS (陆地卫士)水管 广州欧丞汽车零部件有限公司	2019-10-21	陆地卫士
1 成都宝盟汽车配件有限公司	2019-10-19	宝马联盟
专营奔驰宝马拆车件 翻新件, QQ318... 广州利宏汽配	2019-10-18	宝马联盟

**最新动态**

长沙昌瑞汽配 加入了 区域联盟-广州

成都鸿茂汽车配件有限公... 加入了 奥迪联盟

成都鸿茂汽车配件有限公... 加入了 沃尔沃联盟

成都鸿茂汽车配件有限公... 加入了 保时捷联盟

## 12.1 车型联盟

**车型联盟(8)**

						
奔宝联盟 R312	古典XXXX... R10	古典联盟 R7	路虎联盟 R41	捷豹联盟 R39	保时捷联盟 R35	沃尔沃联盟 R37


测试联盟22 R54

## 12.2 品牌联盟



每个供应商主账号只可申请创建一个品牌联盟和小联盟，申请后待犇犇平台通过即可展示

## 12.3 小联盟



每个供应商主账号只可申请创建一个品牌联盟和小联盟，申请后待犇犇平台通过即可展示





## 12.4 区域联盟





## 12.5 最新帖子

### 最新帖子

怎么使用	2019-02-28
 广州测试维修厂有限公司	奔宝联盟
怎么更好的利用联盟专区做宣传？	2019-02-28
 广州测试维修厂有限公司	奔宝联盟
yryrh	2019-02-22
 品牌测试供应商	zuihoabc联盟
yryrh	2019-02-22
 品牌测试供应商	zuihoabc联盟
yjtyjtyhgh	2019-02-22
 品牌测试供应商	zuihoabc联盟

## 12.6 最新动态

### 最新动态

测试品牌采购商 加入了 [啊YY品牌联盟](#)

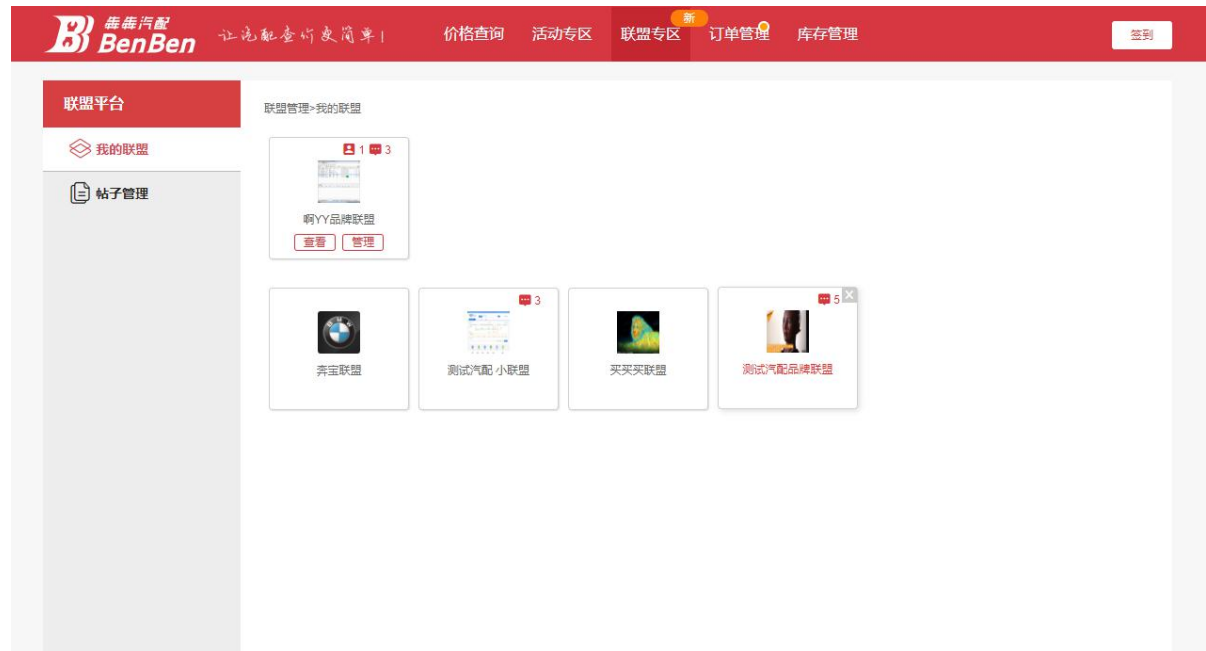
测试卖家公司 加入了 [买买买联盟](#)

是的啊大声道啊实打实 加入了 [测试test康](#)

日进斗金科技 加入了 [日进斗金日进...](#)


测试汽配股份公司 加入了 [测试汽配品牌...](#)

## 12.7 我的联盟



## 12.8 联盟商品加入购物车

## 13 试用犇犇

 **犇犇汽配** 汽配联盟平台

欢迎注册 我已经注册，现在就 [登录](#)

---

**账户信息**

\*手机号码：

\*短信验证码：

\*密码：

\*企业名称：

\*用户姓名：

我已阅读并同意 [《用户注册协议》](#)

注册成功后，就会生成体验账号，体验账号拥有权限如下：

- (1) 体验账号权限更改为：10次，有效期3天；
- (2) 用户体验次数到期，有效期到期，弹层提示完善资料，点击跳转到完善资料页面；

## 14 财务中心

当月的账单都是次月1号才生成。

订单只有完成才会生成，退货单也是要退款成功才生成

## 14.1 销售对账

我的钱包 > 财务中心 > 销售账单

时间: 2019-07 至 2019-07 客户名称:

账单编码:  结算状态: 全部

序号	客户名称	账单编号	账单周期	应付金额 (元)	未收金额 (元)	制单人	制单时间	操作
1	天天天天天团	BBZD40681120490434928	2019-07-01 ~ 2019-07-31	0.34	0.34	系统	2019-07-01 01:00	查看 导出
2	肥田刚刚还红包公司	BBZD40681119784877861	2019-07-01 ~ 2019-07-31	5706.05	5705.96	系统	2019-07-01 01:00	查看 导出
3	广州丹丹跨国公司	BBZD40681120893955799	2019-07-01 ~ 2019-07-31	0.02	0.02	系统	2019-07-01 01:00	查看 导出

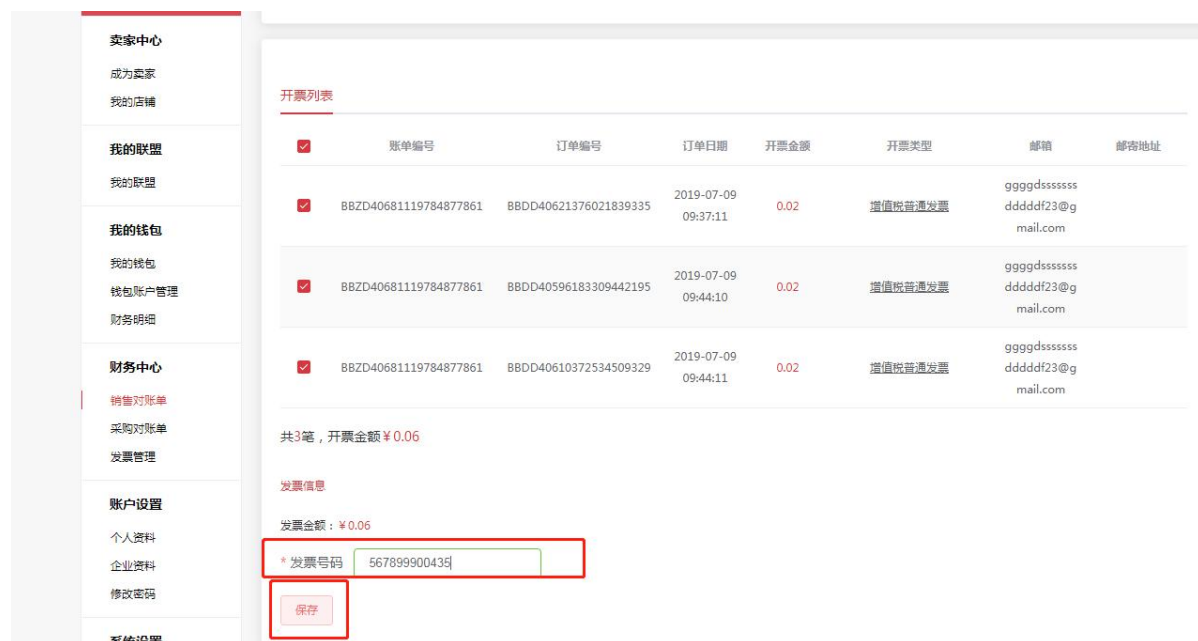
点击【导出】即可导出对应采购商账单的全部订单信息。  
 点击【查看】即可查看该月份此采购商的全部账单明细。

账单明细

序号	订单/退货编号	订单类型	发票类型	应收金额	已收金额	未收金额	交易时间	结算状态	开票	操作
1	BBDD40367550482380383	订单	不开票	0.03	0	0.03	2019-07-05 19:12:49	未结		
2	BBDD40368130768909931	订单	不开票	0.02	0	0.02	2019-07-05 19:22:01	未结		
3	BBDD40368720617106409	订单	不开票	0.02	0	0.02	2019-07-05 19:27:12	未结		
4	BBDD40369110457777922	订单	不开票	0.02	0	0.02	2019-07-05 19:35:59	未结		
5	BBDD40369418891769494	订单	不开票	0.02	0	0.02	2019-07-05 19:42:34	未结		
6	BBDD40420249874546919	订单	开票	0.02	0	0.02	2019-07-06 09:48:37	未结		
7	BBDD40421851768790330	订单	不开票	0.02	0	0.02	2019-07-06 10:12:33	未结		
8	BBDD40421310904654844	订单	不开票	0.02	0	0.02	2019-07-06 10:21:41	未结		
9	BBDD40422507244762268	订单	开票	0.02	0	0.02	2019-07-06 10:23:01	未结		
10	BBDD40425070821858524	订单	开票	0.02	0	0.02	2019-07-06 11:07:13	未结		

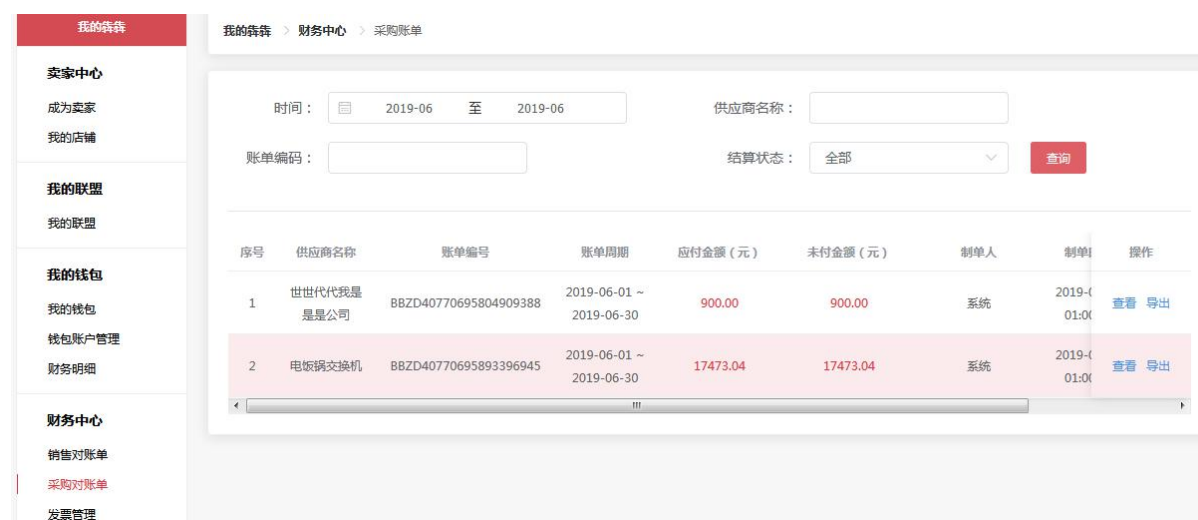
共 73 条           页

选择要结算的订单退货单，点击【标记结算】即可进行结算，结算状态为已结的订单可进行开票。



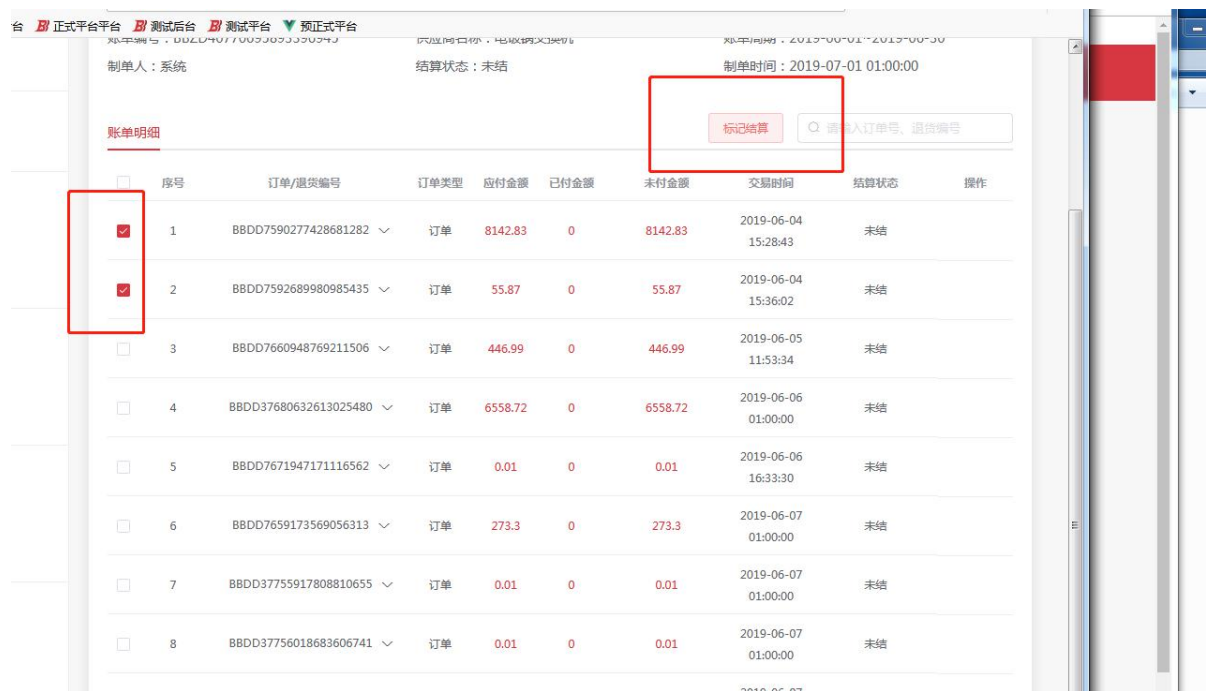
选中相应的需开票的订单输入发票号码，点击【保存】即可成功提交。成功开票的记录可在发票管理那里查看。

## 14.2 采购对账



点击【导出】即可导出相应的账单信息

点击【查看】即可查看对应供应商的账单信息



勾选所需结算的单，点击【标记结算】填写相应的信息提交即可结算成功。

## 15 我的钱包

注：

- 1、平台已开通在线支付功能，选择开通支付功能的供应商，即可进行线上交易了。
- 2、目前线上支付支持支付宝和微信二维码的方式
- 3、我的钱包目前只有主账号有权限查看操作
- 4、目前手续费为 1 元
- 5、订单完成，7 天内没有售后，就会分账结算，7 天内有售后，等售后完成，才分账结算

### 15.1 我的钱包

支持总资产及交易记录（收支明细、提现记录）展示和提现功能  
仅主账号有权限操作

我的钱包

**卖家中心**

成为卖家  
我的店铺

**我的联盟**

我的联盟

**我的钱包**

我的钱包

钱包账户管理  
财务明细

**财务中心**

销售对账单  
采购对账单

**账户设置**

个人资料  
企业资料  
修改密码

**系统设置**

业务设置  
账号设置  
地址设置

**售后管理**

售后政策配置

首页 > 我的钱包

**总资产**

账户余额 **0元** 👁 提现

未结算金额 **0.62元**

提现到账时间：T + 1天，  
提现每笔手续费1元  
[收入结算与提现常见问题](#)

**交易记录**

收支明细 提现记录

时间查询：2019-06-21 至 2019-06-28

交易类型：全部 收入 支出 退款

交易状态：全部 交易成功 交易失败 处理中

结算状态：全部 已结算 未结算

统计金额：¥6.76    手续费：¥0.66    未结算：¥0.62    已结算：¥6.14

创建时间	订单号/交易号	客户	交易类型	交易状态	支付方式	交易金额(元)	结算状态	操作
2019-06-25 17:51:25	订单号: 8BDD39415991442910387	肥肥刚刚还红包公司	退款	处理中		-0.02	未结算	<a href="#">查看详情</a>
2019-06-25 17:32:29	订单号: 8BDD39497576275510268 交易号: 9496852779278901	广州丹丹跨国集团	退款	交易成功		-0.02	已结算	<a href="#">查看详情</a>
2019-06-25 17:26:40	订单号: 8BDD39497576275510268 交易号: 0347038606	广州丹丹跨国集团	收入	交易成功	微信扫码	+0.02	已结算	<a href="#">查看详情</a>
2019-06-25 17:25:59	订单号: 8BDD39496954163696133	广州丹丹跨国集团	退款	处理中		-0.02	未结算	<a href="#">查看详情</a>

## 提现

\* 出账账户：请选择出账账户

\* 转出金额：转出金额 余额 ¥0 转出最小金额 ¥1

\* 图片验证码：请输入验证码 9V0LYT

\* 手机验证码：请输入123\*\*\*\*1056收到的验证码 发送验证码

转出
返回

对公账户：单笔 ¥100000.00

对私账户：工作日内9:00 ~ 16:00 单笔 ¥150000.00  
超过此时间 单笔 ¥50000.00

手续费：单笔 ¥1.00

提现到账时间：T + 1天

## 15.2 钱包账户管理

目前仅主账号有权限开通认证，点击【去开通】填写相应的认证信息审批通过即可



## 15.3 财务明细



我的钱袋

**卖家中心**  
成为卖家  
我的店铺

**我的联盟**  
我的联盟

**我的钱包**  
我的钱包  
钱包账户管理  
**财务明细**

**财务中心**  
销售对账单  
采购对账单

**账户设置**  
个人资料  
企业资料  
修改密码

**系统设置**  
业务设置  
账号设置  
地址设置

首页 > 我的钱包 > 财务明细

时间查询:  至

收入

+ 6.14 元

73笔

支出

- 3.36 元



107笔

全部
收入
支出

时间	类型	订单号/交易号	收支金额 (元)	操作
2019-06-27 07:01:00	退款	交易号: 9497131644976893 订单号: BBDD39411113477124704 售后单号: BBTHD39411225669862917	-0.02	<a href="#">订单详情</a> <a href="#">售后单详情</a>
2019-06-27 07:00:00	商户结算	交易号: 0346552461 订单号: BBDD39411113477124704	+0.02	<a href="#">订单详情</a>
2019-06-26 16:31:02	退款	交易号: 9496852779278901 订单号: BBDD39497576275510268 售后单号: BBTHD39497630553621087	-0.02	<a href="#">订单详情</a> <a href="#">售后单详情</a>
2019-06-26 07:01:00	退款	交易号: 39472891613020533 订单号: BBDD39416918942134398 售后单号: BBTHD39417515079013665	-0.02	<a href="#">订单详情</a> <a href="#">售后单详情</a>
2019-06-26 07:00:01	商户结算	交易号: 0346616436 订单号: BBDD39416918942134398	+0.02	<a href="#">订单详情</a>
2019-06-26 07:00:01	商户结算	交易号: 0347034245 订单号: BBDD39496954163696133	+0.02	<a href="#">订单详情</a>
2019-06-26 07:00:01	商户结算	交易号: 0347038606	+0.02	<a href="#">订单详情</a>

财务明细只显示昨日（含）以前的记录

## 16 发票管理

电饭煲交换机   选择报价员 复活甲 ▼

---

天使2325  
117476262675P  
法雷奥

广州 ¥0.01 - 1 + 删除

---

支付方式：❗

在线支付  货到付款  线下支付

发货方式：快递 ▼ 留言：

---

确认收货信息

收货地址： ▼ + 管理地址

---

发票设置 ❗

不开票  电子发票(个人)  增值税普通发票  增值税专用发票

---

运费 运费到付，以供应商发货物流公司为准；不同供应商将生成不同订单。

共1件商品，商品金额 ¥0.01  
总金额(不含运费)：¥0.01

## 16.1 我的发票信息

卖家中心

成为卖家

我的店铺

我的联盟

我的联盟

我的钱包

我的钱包

钱包账户管理

财务明细

财务中心

销售对账单

采购对账单

发票管理

账户设置

个人资料

发票信息 [修改](#)

发票类型：增值税专用发票

发票抬头：是少时诵诗书所所所所所所所所所所所所所所

税务登记证号：12345678901234123456

基本开户银行名称：一二三四五六七八九十一二三四五六七八九十一二三四五六七八九十

基本开户账号：44116255301880001005312345678901

注册固定电话：0203-23446678-1234

注册场所地址：少时诵诗书所所所所所的工时的防守打法史蒂夫史蒂夫是的是的是的方法是是的

邮寄地址

收票人邮箱：ggggdssssssdddf23@gmail.com

收件人姓名：一二三四五六七八九十一二三四五六

收件人手机号：13322221111

收件人地址：广东省深圳市龙岗区少时诵诗书所所所所所

采购商自己设置了相应的发票类型信息后，采购商可在下单页选择相应的发票类型

## 16.2 开票记录

我的病森

卖家中心

成为卖家

我的店铺

我的联盟

我的联盟

我的钱包

我的钱包

钱包账户管理

财务明细

财务中心

销售对账单

采购对账单

发票管理

首页 > 系统设置 > 发票管理

我的发票信息

开票记录 发票记录

请输入订单号、退货编号

序号	账单编号	订单编号	订单日期	开票金额	发票类型	票号	开票日期	开票人
1	BBZD4068111978487 7861	BBDD4060998632148 6468	2019-07-09 09:44:11	0.03	增值税普通发票	342220	2019-07-09 11:10:31	复活甲
2	BBZD4068111978487 7861	BBTHD405957235050 25591	2019-07-09 09:50:11	-0.02	增值税普通发票	342220	2019-07-09 11:10:31	复活甲
3	BBZD4068111978487 7861	BBDD4059564699141 0164	2019-07-09 09:50:11	0.02	增值税普通发票	345666	2019-07-09 11:09:08	复活甲
4	BBZD4068111978487 7861	BBTHD405983404651 23553	2019-07-09 09:44:11	-0.02	增值税普通发票	5555555555 555555664	2019-07-09 10:16:27	复活甲
5	BBZD4059866346201 8410	BBDD4034102106537 9774	2019-07-05 11:49:20	0.95	电子发票(个人)	095	2019-07-08 13:35:12	复活甲

供应商在财务中心选中已结的开票类型订单即可开票成功，对应的开票记录显示在供应商的开票记录页面。

## 16.3 发票记录

我的发票信息

开票记录 **发票记录**

序号	账单编号	订单编号	订单日期	开票金额	发票类型	票号	开票日期	开票人
1	BBZD4068111978487 7861	BBDD4060998632148 6468	2019-07-09 09:44:11	0.03	增值税普通发票	342220	2019-07-09 11:10:31	复活甲
2	BBZD4068111978487 7861	BBTHD405957235050 25591	2019-07-09 09:50:11	-0.02	增值税普通发票	342220	2019-07-09 11:10:31	复活甲
3	BBZD4068111978487 7861	BBDD4059564699141 0164	2019-07-09 09:50:11	0.02	增值税普通发票	345666	2019-07-09 11:09:08	复活甲
4	BBZD4068111978487 7861	BBTHD405983404651 23553	2019-07-09 09:44:11	-0.02	增值税普通发票	5555555555 555555664	2019-07-09 10:16:27	复活甲
5	BBZD4059866346201 8410	BBDD4034102106537 9774	2019-07-05 11:49:20	0.95	电子发票(个人)	095	2019-07-08 13:35:12	复活甲

供应商在财务中心选中已结的开票类型订单即可开票成功，对应的开票记录显示采购商的发票记录页面。

## 17 拆车件

### 17.1 拆车件

该模块主要展示拆车件经销商们的全部拆车件商品

### 推荐商家

 <b>广州耀德</b> 广州耀德 奔驰、宝马	 <b>诚信汽配</b> 广州诚信汽配 奔驰、宝马	 <b>广州稼鑫</b> 奔驰、宝马	 <b>广州粤港</b> 奔驰、宝马	 <b>骏隆</b> 广州骏隆 奔驰、宝马	 <b>广州鸿驰</b> 广州鸿驰 奔驰、宝马	 <b>广州迅达</b> 奔驰、宝马、奥迪
----------------------------------	------------------------------------	--------------------------	--------------------------	--------------------------------	----------------------------------	-----------------------------

### 全网拆车件商品

查看模式：☰ ☰ ☰ 收起筛选

- 主机厂 **全部** 宝马 奔驰 丰田 捷豹 路虎 奥迪 全车系  
 车型 **全部** 全车系 全车系 全车系 全车系 全车系 全车系 宝马 奔驰  
 地区 **全部** 广州 佛山市 广州市 佛山  
 品类 **全部** 变速箱传动系列 底盘系列 空调系统 电器系列 汽车养护 车身系列 发动机系列  
 排序 **默认** 价格从低到高 价格从高到低

- 只看有图  只看有编码  只看有保  只看保换  只看关注

搜索

<span style="background-color: orange; color: white; font-size: small;">成色不确定</span> 	<span style="background-color: orange; color: white; font-size: small;">成色不确定</span> 	<span style="background-color: orange; color: white; font-size: small;">成色不确定</span> 	<span style="background-color: orange; color: white; font-size: small;">成色不确定</span> 	<span style="background-color: orange; color: white; font-size: small;">成色不确定</span> 
--	--	--	--	--

## 18 会员活动

### 18.1 预存诚意金

入口：会员中心--会员活动--预存诚意金



选择自己需要的诚意金类型，点击【立即购买】，扫描付费即可



## 18.2 会员活动



企业等级  
成长体系

会员活动  
预存诚意金  
会员活动

积分  
我的积分  
企业积分

会员保证金  
保证金计划  
会员保证金

### 年终狂欢 双旦献礼

连续7天平台交易额满2000元送500元无门槛现金礼包+京东E卡

活动进度 (活动已结束)

12.05 交易705.03 当天交易额未完成

12.06 交易705.03

12.07 交易705.03 返还现金券¥88

当前进度

您未完成交易额, 不满足活动资格。

活动说明

#### 连续7天交易送500元现金礼包

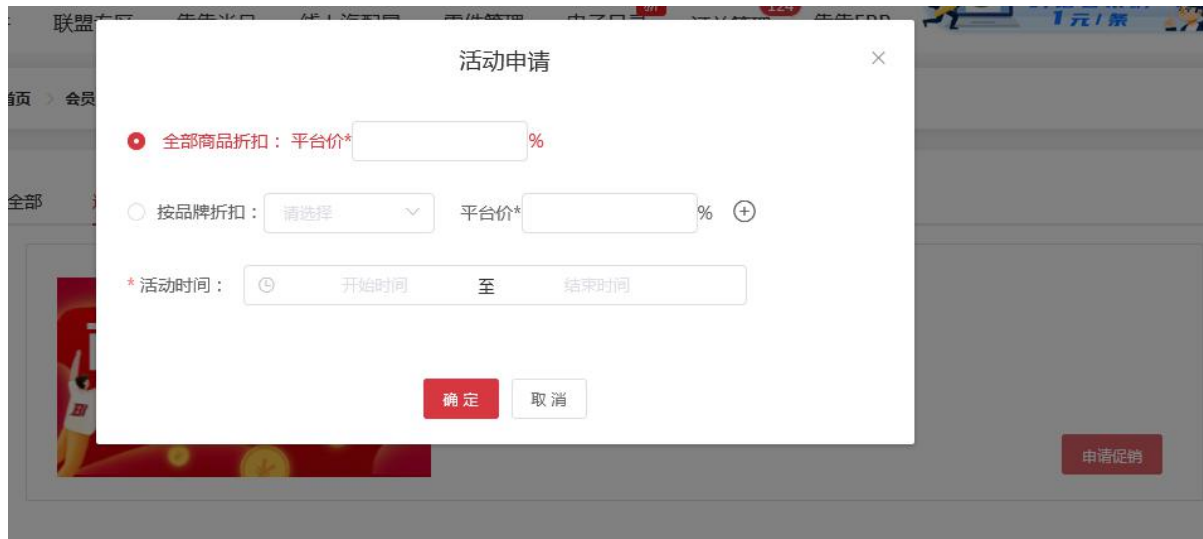
一、活动时间: 2019年12月24日-2019年12月30日  
二、现金券有效使用期: 15天有效期  
三、活动形式  
连续7天交易额满2000元以上送500元现金礼包(无门槛10元券\*1张, 无门槛20元券\*1张, 800减15元\*2张, 1000减20元\*2张, 2000减40元\*3张, 3000减60元\*3张, 5000减100元\*1张)另赠50元京东E卡1张  
四、活动规则  
1、12月24日-12月30日活动期间登录犇犇平台交易每天满2000元以上送五百元现金礼包;  
例如:  
①12月24日-12月30日期间每天都完成交易额2000元以上, 活动结束后获得全部奖励  
②11月24日-12月30日期间交易订单金额满2000元送50元京东E卡1张。

该栏目为活动期间内每天交易额达到目标数值, 则自动符合资格, 最终活动说明以页面说明为准

## 18.3 活动中心 (店铺折扣活动)

入口: 我的犇犇--会员活动---活动中心---店铺商品折扣设置入口

商家若想申请全场折扣活动, 点击【申请促销】, 填写好折扣信息提交后, 待犇犇平台审核通过即可



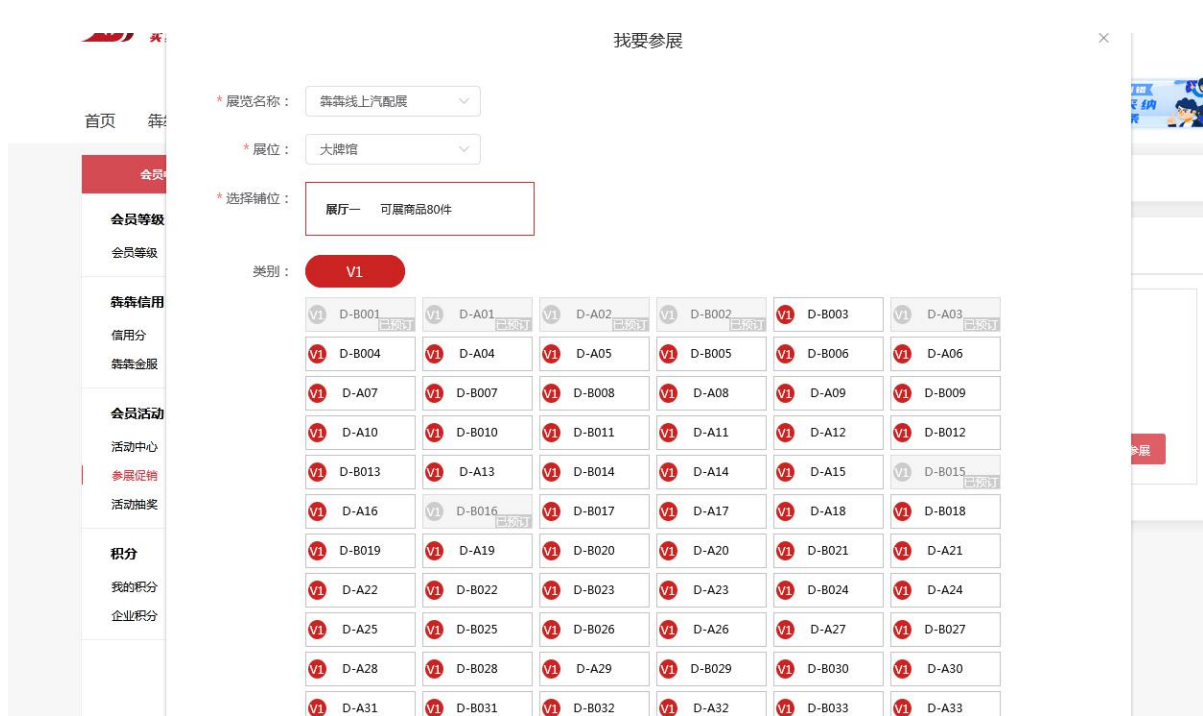
## 18.4 参展促销

入口：我的犇犇--会员活动--参展促销





选择相应的展位信息支付后待森森平台审核通过后即可我的汽配展在上传参展商品进行参展



## 18.5 活动抽奖

该列表展示平台的抽奖活动和个人的抽奖记录

入口：会员中心-->活动抽奖

注：符合抽奖条件对应的抽奖活动就有去抽奖入口

**会员等级**

- 会员等级
- 信誉信用
- 信用分
- 信誉金服

**会员活动**

- 活动中心
- 参展促销
- 活动抽奖

**积分**

- 我的积分
- 企业积分

**抽奖列表**    抽奖记录

**进行中**

**下单就送电视机啦啦啦啦**  
改好豆腐干和和发过火和发过火发过火风格和发过火

活动时间：2020-10-14 - 2020-10-31 14:45:28

去抽奖

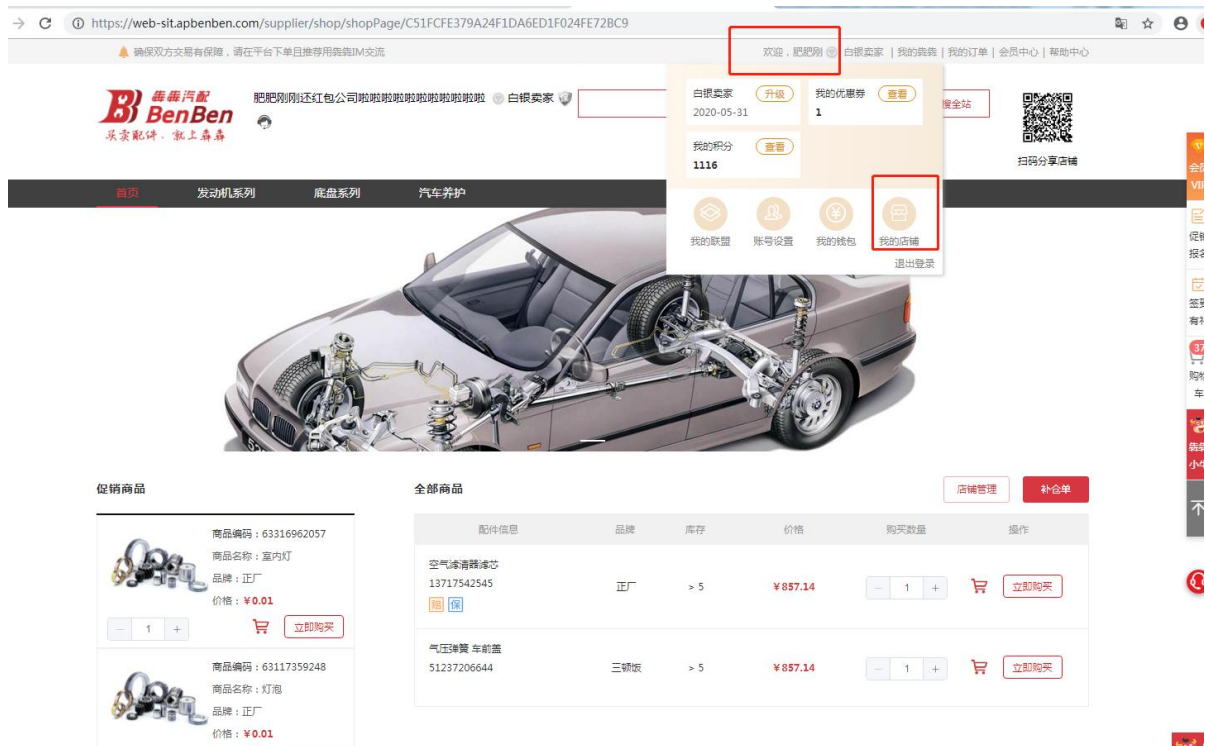
**抽奖很开心**  
一等奖：100元二等奖：20雨伞

活动时间：2020-10-09 - 2020-10-31 11:18:10

32  
去抽奖

## 19 我的店铺

入口：个人信息栏---我的店铺



- 1、企业上传的促销商品都在左边展示，右侧为店铺商品，若想上传可在零件管理处将商品上传至店铺即可
- 2、顶部的店铺菜单栏为零件的品类菜单，点击该品类菜单则自动展示该品类菜单

## 19.1 店铺管理



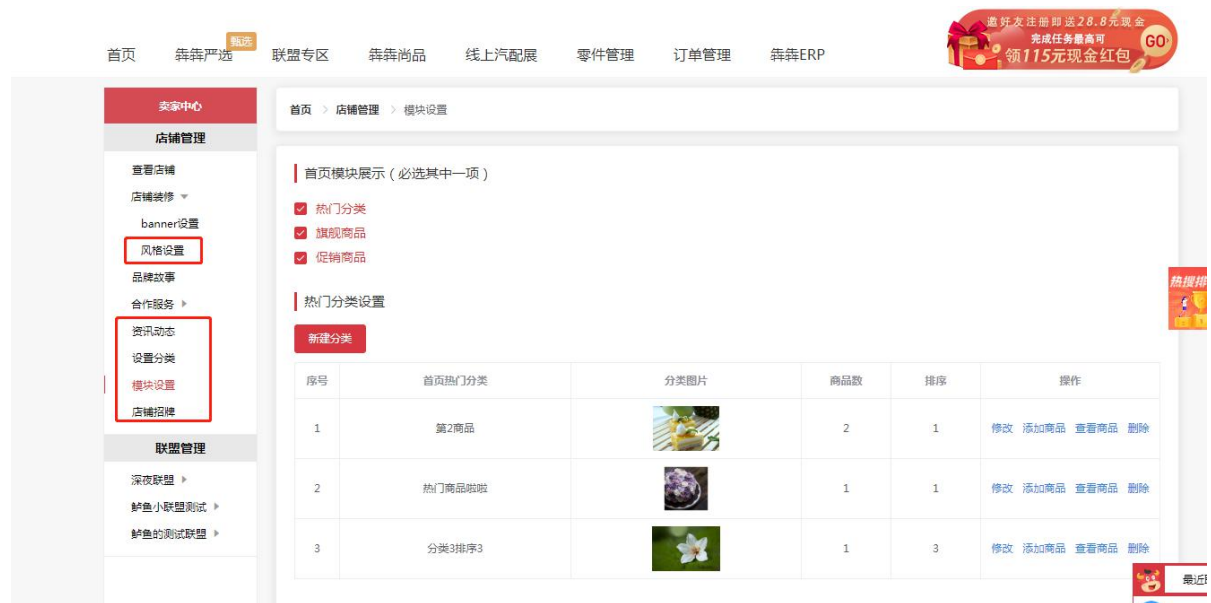
点击【店铺管理】，即可新建、修改、删除店铺 banner 图、店铺简介

## 19.2 旗舰店

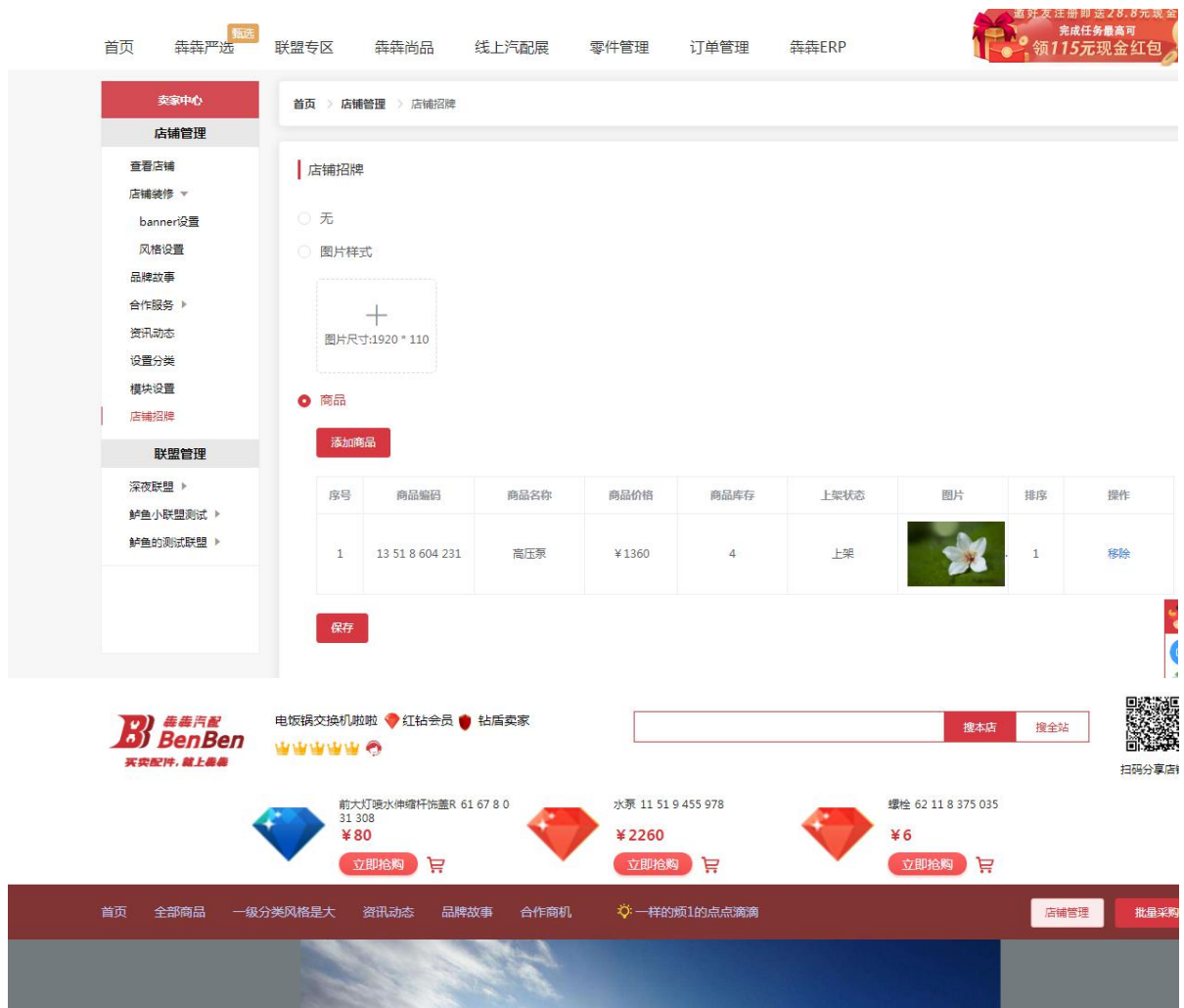
- 申请入口：卖家中心-》店铺管理->申请创建旗舰店

旗舰店对比普通店铺多了风格设置、资讯动态、设置分类、模块设置、店铺招牌的功能

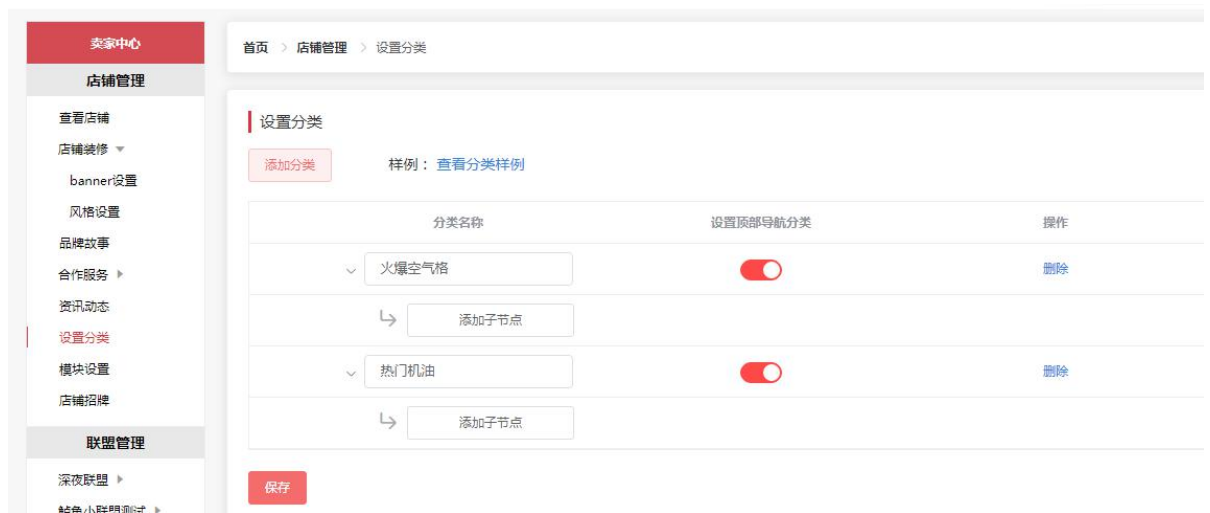
- 其中模块设置可设置首页所展示的内容



- 店铺招牌则可定义店铺招牌区展示图片或自定招牌商品



设置分类则可自定义商品菜单分类，并支持置顶三个菜单到顶部菜单栏





## 20 自动报价

### 1)、下载并安装报价助手

a、点击平台右侧的悬浮菜单的【自动报价】，即可下载报价助手，然后解压



b、找到 CQA 文件，然后双击打开

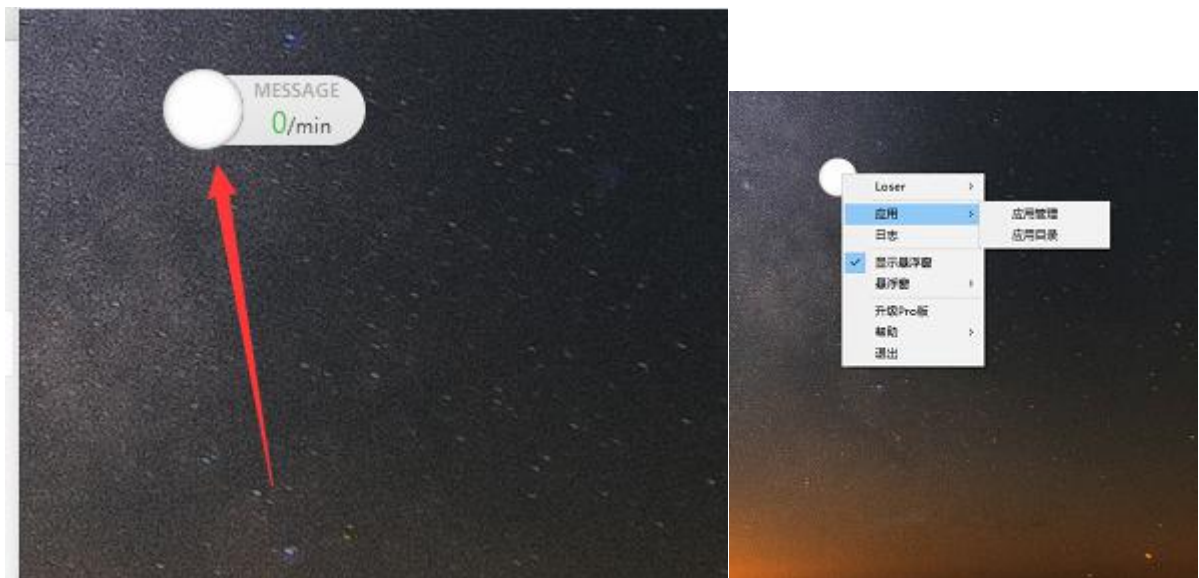


### 2)、登录 QQ 账号和报价助手

a、登录 QQ 账号



B、登录之后电脑桌面会有个悬浮窗，右击悬浮窗或者任务栏的图标

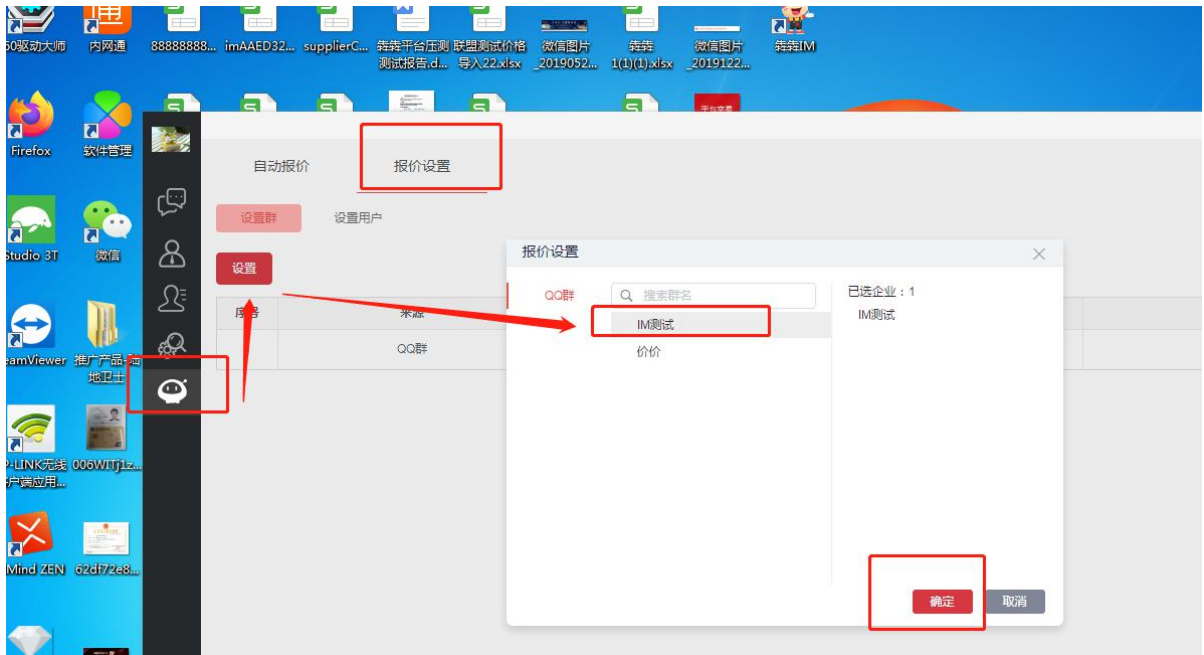


C、打开应用管理，点击报价助手插件，再点击【启用】，再弹出的报价助手登录犇犇平台的账号和密码



### 3)、授权 QQ 群或好友自动报价

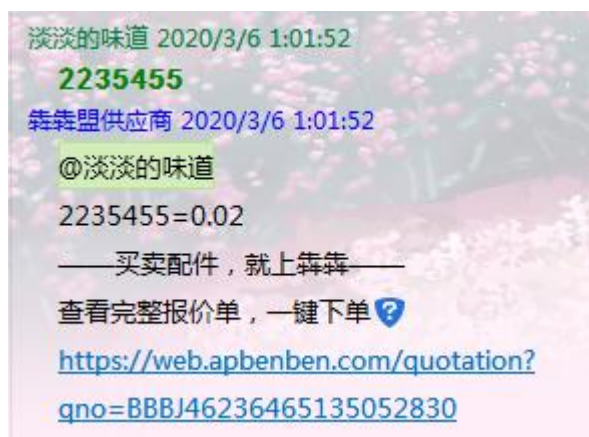
登录犇犇 IM，点击自动报价图标，选择报价设置，再选择设置群或用户设置相应的 Q 群和好友给予授权就行



### 4)、在 Q 群或好友询价



在授权的 Q 群或好友里发编码，即可接收供应商的自动报价



点击打开报价链接地址或在犇犇 IM 的报价助手即可下单（若浏览器打不开建议设置默认浏览器为火狐或谷歌浏览器）

首页 犇犇严选 **甄选好物** 联盟专区 订单管理

立领现金28.8元 无门槛礼包券 去邀请

报价单：BBBJ46236465135052830

卖家：鲈鱼噜噜噜又来\_测试  
报价时间：2020-03-06 01:01:52  
报价员：电大概  
价格类型：不含税

<input type="checkbox"/>	商品编码	商品名称	品牌	询价数量	库存	报价(元)
<input type="checkbox"/>	2235455	量根深蒂团	正厂	- 1 +	有货	0.02

共计0件，金额 ¥0.00 **下单**



IM 上的报价助手，需登录过报价助手才有

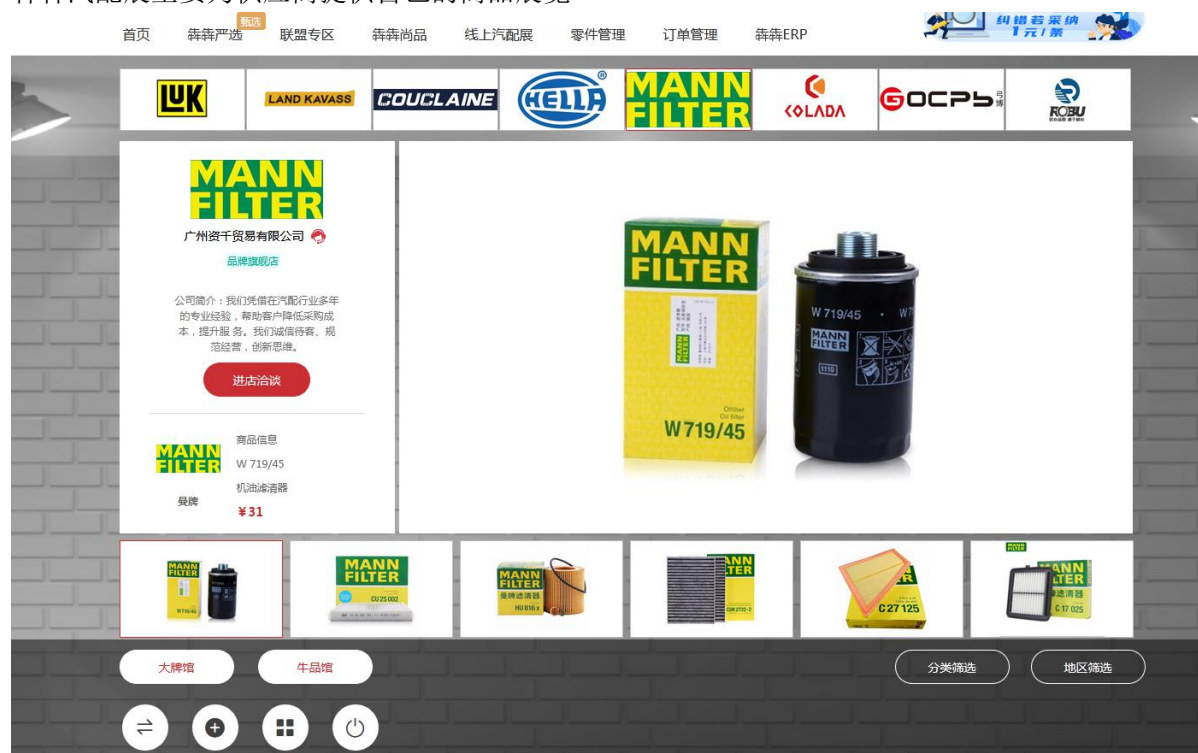
## 21 任务中心

参与完成一定的任务即可获得相应的积分或会员时长、实物奖励



## 22 犇犇汽配展

犇犇汽配展主要为供应商提供自己的商品展览



点击参展填写相应的参展信息，待犇犇平台审核通过即可上传商品参展

## 我要参展

×

\* 展览名称：

\* 展位：

\* 选择辅位：  
中心展位 可展商品50件 ¥19.9  
周边展位 可展商品30件 ¥9.9

D-A01 已预订	D-A02 已预订	D-A03 已预订	D-A04	D-A05	D-A06
D-A07	D-A08	D-A09	D-A10		

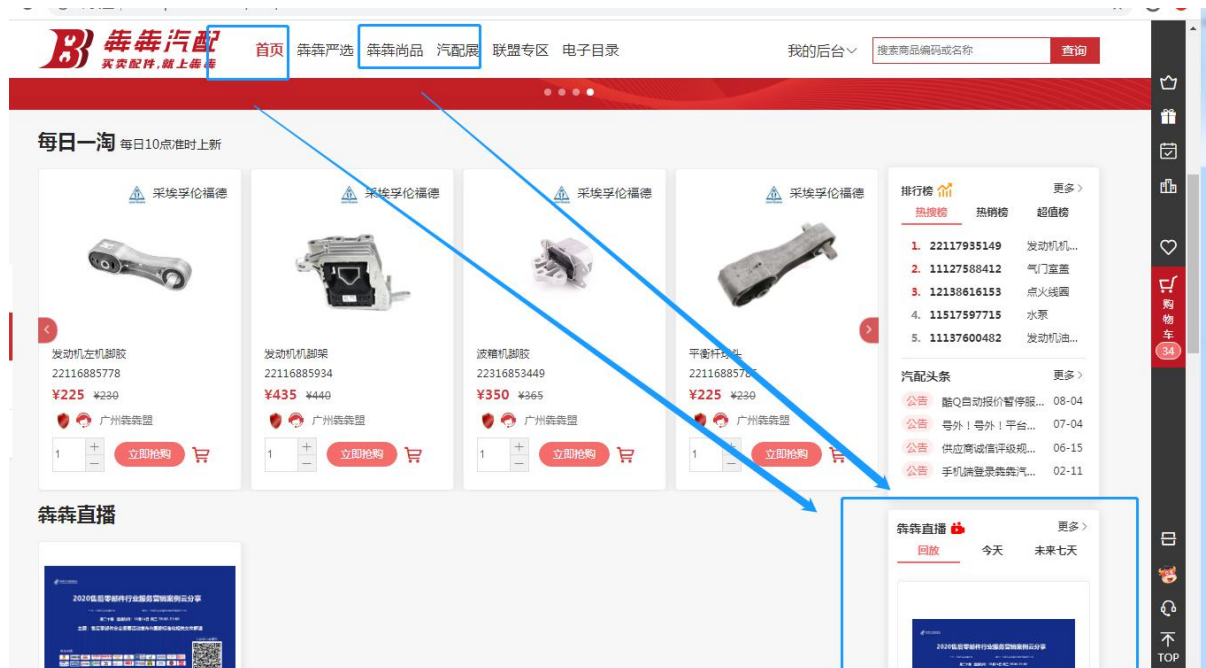
\* 已选：大牌馆—D-A04展位，价格 ¥19.9

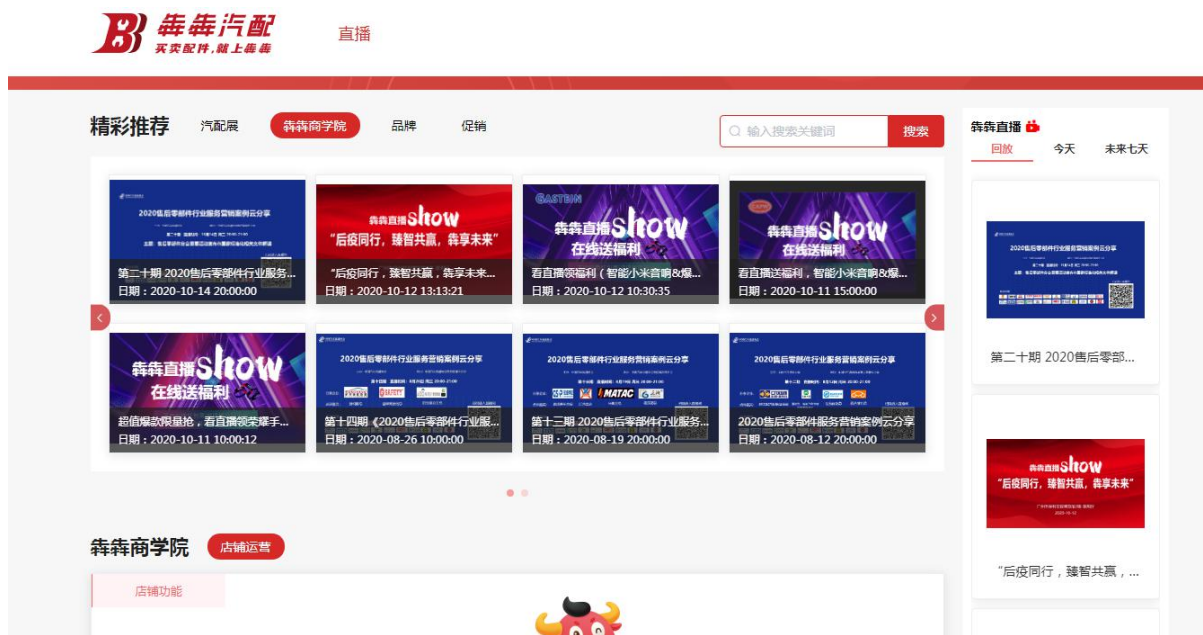
\* 参展品牌：

支付： 微信支付  支付宝 ALIPAY

## 23 直播

入口：可在首页、尚品首页、汽配展的首页的右侧可看到直播列表，点击更多即进入直播专区

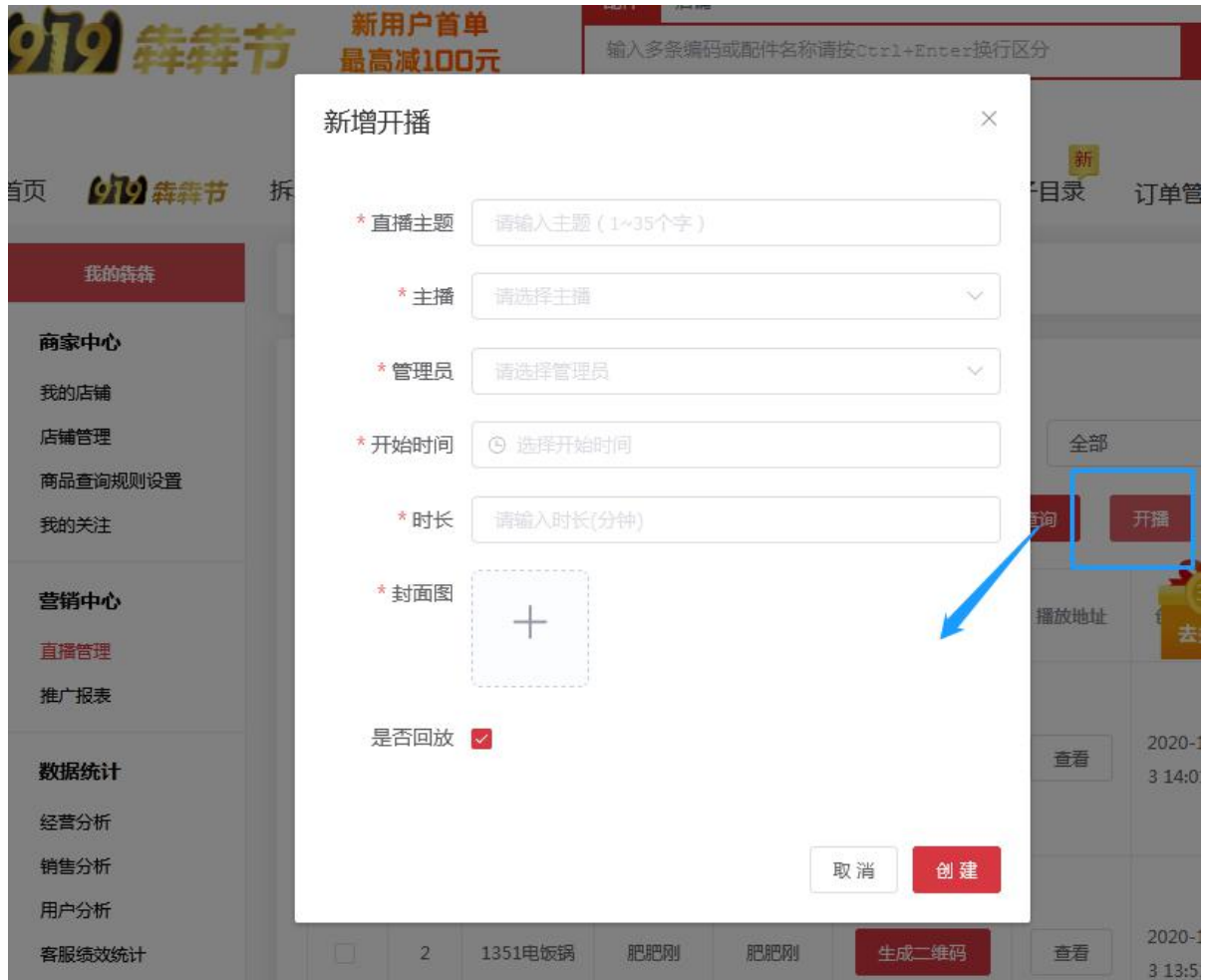




## 23.1 商家自建直播

入口：我的犇犇-->营销中心-->直播管理

建立直播步骤：1、点击开播，填写相应的信息



2、在该主播旁点击生成二维码，再点击图片放大

<input type="checkbox"/>	序号	直播主题	主播	管理员	推流地址	播放地址	创建时间	开播-结束 时间	状态	是否回放	
<input type="checkbox"/>	1	开播啦15号 火热开播	肥肥刚	肥肥刚		<input type="button" value="查看"/>	2020-10-1 5 13:56:20	2020-10-1 5 13:56:58 ~ 2020-10- -15 14:41: 58	未开始	是	
					<input type="button" value="生成二维码"/>						

3、打开名为腾讯视频云的小程序，找到 RTMP 推流

# 腾讯视频云

以下将展示小程序互动音视频能力，由腾讯云提供技术支持



语音聊天室  
<trtc-room>



双人通话  
<trtc-room>



多人会议  
<trtc-room>



移动直播  
<mlvb-live-room>



RTMP推流  
<live-pusher>



直播播放  
<live-player>

4、点击 RTMP 推流，再点击扫描读取，扫步骤 2 的二维码，再点击开始即可开始进行直播啦



## 24 商家推广报表

成功推广后即可在查价页面的结果列表左侧显示商家的推广广告

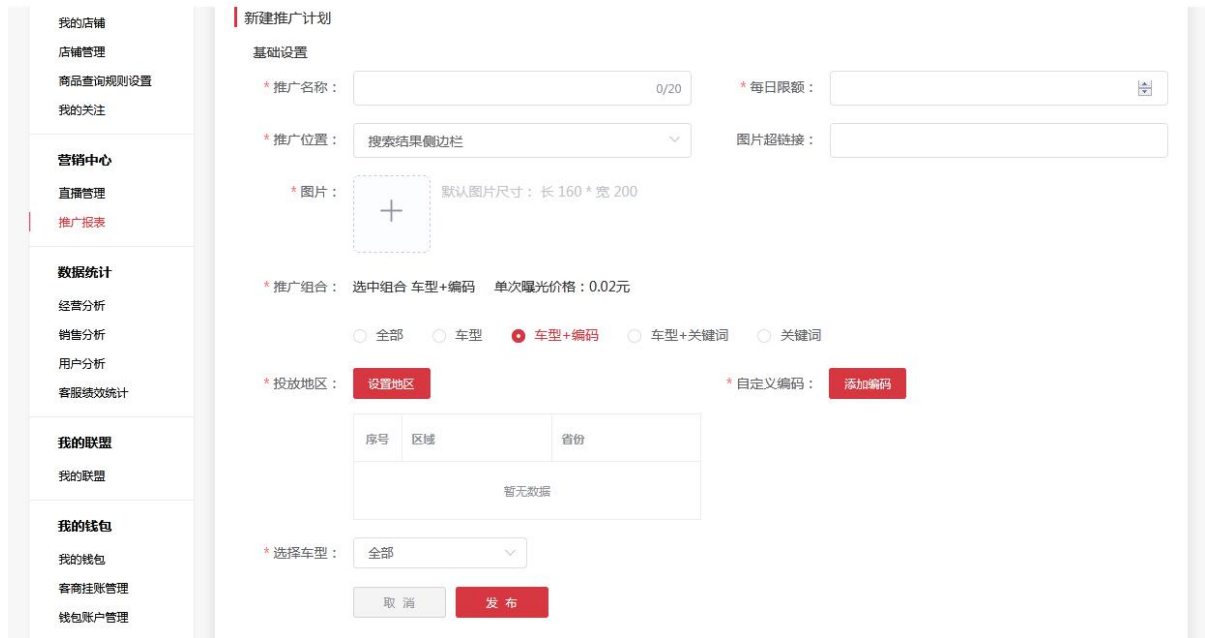


入口：我的犇犇-->营销中心-->推广报表



创建推广计划步骤：

点击新建推广计划，输入相应推广的信息提交即可，只要余额充足，符合推广条件即可成功推广在查价左侧



充值支持微信充值、支付宝充值、钱包余额充值

919 犇犇节 新用户首单 最高减100元

输入多条编码或配件名称请按Ctrl+Enter换行区分 查询 购物车(13)

首页 919 犇犇节 拆车件 联盟专区

我的犇犇 商家中心 我的店铺 店铺管理 商品查询规则设置 我的关注 营销中心 直播管理 推广报表 数据统计 经营分析 销售分析 用户分析 客服绩效统计

推广概况 新建推广计划

计划 4 推广中 10 暂停 0 到达日限额

我的推广 推广金额 73.04元 充值

推广计划

推广计划	状态	每日限额 (元)	曝光量	单次曝光金额	广告位置	推广超链接	曝光区域	当天花费 (元)	总花费 (元)	操作
华东华南推广敬敬	推广中	3	1	0.03	搜索结果制边栏		山东省,安徽省,浙江省,江苏省,上海市,海南省,广西壮族自治区,广东省,福建省,	0	0.03	暂停 删除

充值金额:

使用账户余额抵扣 (当前账户余额 ¥4.24)

充值方式: 微信支付 支付宝 ALIPAY

[确定](#)